

# MOVIMENTO DELL' EMIGRAZIONE ITALIANA

## A) *Emigrazione complessiva.*

I. — MOVIMENTO MENSILE DELL' ESPATRIO DI EMIGRANTI ITALIANI.

*Anno 1927.*

| MESI                            | Emigranti<br>diretti a paesi<br>continentali<br>(1) | Emigranti<br>diretti a paesi<br>transoceanici<br>(2) | TOTALE         |
|---------------------------------|---|--|----------------|
| Gennaio .....                   | 8.277   | (3) 11.344   | 19.621         |
| Febbraio.....                   | 3.464   | (3) 9.491  | 12.955         |
| Marzo.....                      | 5.907   | (3) 12.430   | 18.337         |
| <b>Totale 1° trimestre.....</b> | <b>17.648</b>                                       | <b>(3) 33.265</b>                                    | <b>50.913</b>  |
| Aprile.....                     | 11.424  | (3) 12.129   | 23.553         |
| Maggio .....                    | 12.123  | (3) 10.226   | 22.349         |
| Giugno.....                     | 9.169   | (3) 10.108   | 19.277         |
| <b>Totale 2° trimestre.....</b> | <b>32.716</b>                                       | <b>(3) 32.463</b>                                    | <b>65.179</b>  |
| <b>Totale 1° semestre.....</b>  | <b>50.364</b>                                       | <b>(3) 65.728</b>                                    | <b>116.092</b> |
| Luglio.....                     | 9.033   | (3) 9.310  | 18.343         |

(1) Tenendosi conto delle varie cause di errore inerenti ai sistemi di rilevazione dell'emigrazione *continentale*, le cifre a questa relative, che sono date nella presente tabella, sono il risultato di indagini compiute in base ai seguenti elementi: 1) passaporti per emigranti rilasciati dalle Autorità di P. S. nel Regno; 2) cedole staccate dai passaporti per emigranti al momento dell'espatrio, a cura degli Uffici di frontiera; 3) informazioni fornite dagli Uffici di confine sul movimento generale di transito degli emigranti.

(2) Per l'emigrazione *transoceanica* sono indicate le cifre (provvisorie) dei partiti dai porti del Regno e quelle degli espatriati per imbarcarsi in porti esteri constatati a mezzo delle liste d'imbarco e delle cedole staccate dai passaporti al momento dell'espatrio.

(3) Compresi gli emigranti italiani che ritornarono negli Stati Uniti dopo un temporaneo soggiorno in Italia (1336 nel gennaio, 1782 nel febbraio, 4396 nel marzo, 3121 nell'aprile, 3683 nel maggio, 3065 nel giugno, 2521 nel luglio).

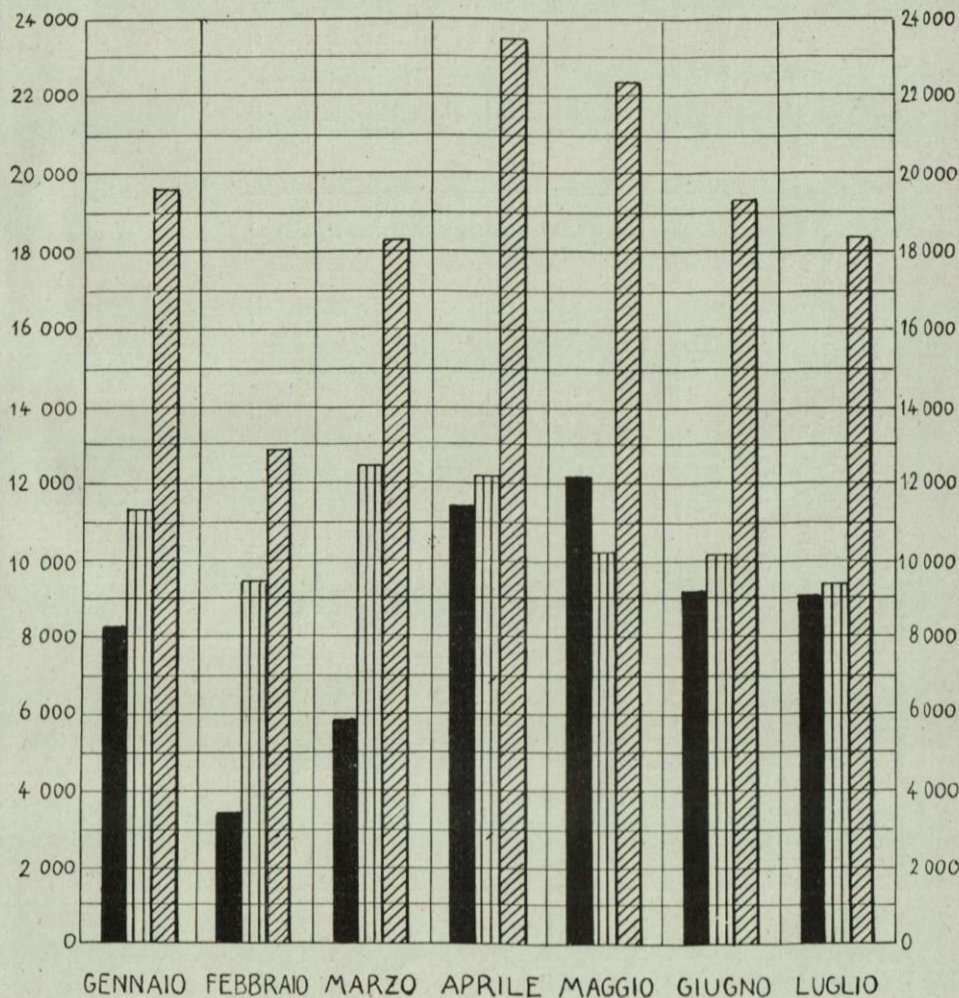
II. — EMIGRAZIONE PER L'ESTERO SECONDO I DATI DESUNTI DALLE STATISTICHE DEI PASSAPORTI, DALLO SPOGLIO DELLE CEDOLE E DELLE LISTE D'IMBARCO.

Anno 1927.

| M E S I                  | EMIGRANTI AI QUALI FU RILASCIATO IL PASSAPORTO |                                 |         | ESPATRI CONSTATATI  |  |         |
|--------------------------|--|---------------------------------|---------|---|--|---------|
|                          | per paesi<br>conti-<br>nentali                 | per paesi<br>trans-<br>oceanici | TOTALE  | per paesi<br>conti-<br>nentali<br>in base<br>alle<br>cedole | per paesi<br>trans-<br>oceanici<br>in base<br>alle liste<br>d'imbarco<br>ed alle<br>cedole | TOTALE  |
| Gennaio .....            | 7.356  | 9.966                           | 17.322  | 6.159 (1)   | 11.344   | 17.503  |
| Febbraio.....            | 3.178  | 10.364                          | 13.542  | 2.497 (1)   | 9.491  | 11.988  |
| Marzo .....              | 5.638  | 14.323                          | 19.961  | 4.074 (1)   | 12.430   | 16.504  |
| Totale 1° trimestre..... | 16.172   | 34.653                          | 50.825  | 12.730 (1)  | 33.265   | 45.995  |
| Aprile .....             | 10.179   | 13.097                          | 23.276  | 8.480 (1)   | 12.129   | 20.609  |
| Maggio .....             | 10.527   | 10.798                          | 21.325  | 9.227 (1)   | 10.226   | 19.453  |
| Giugno. ....             | 7.737  | 7.884                           | 15.621  | 7.165 (1)   | 10.108   | 17.273  |
| Totale 2° trimestre..... | 28.443   | 31.779                          | 60.222  | 24.872 (1)  | 32.463   | 57.335  |
| Totale 1° semestre.....  | 44.615   | 66.432                          | 111.047 | 37.602 (1)  | 65.728   | 103.330 |
| Luglio .....             | 7.654  | 9.595                           | 17.249  | 7.032 (1)   | 9.310  | 16.342  |

(1) Vedasi la nota n. 3 alla pagina precedente.


# EMIGRANTI ITALIANI PARTITI PER L'ESTERO IN CIASCUN MESE DELL'ANNO 1927




*CONTINENTALI*



*TRANSOCEANICI*



*TOTALE*



III. — EMIGRANTI DIVISI IN ADULTI E MINORI, CLASSIFICATI PER SESSO  
E SECONDO CHE PARTIRONO SOLI O A GRUPPI DI FAMIGLIA, IN BASE AI PASSAPORTI RILASCIATI.

Anno 1927.

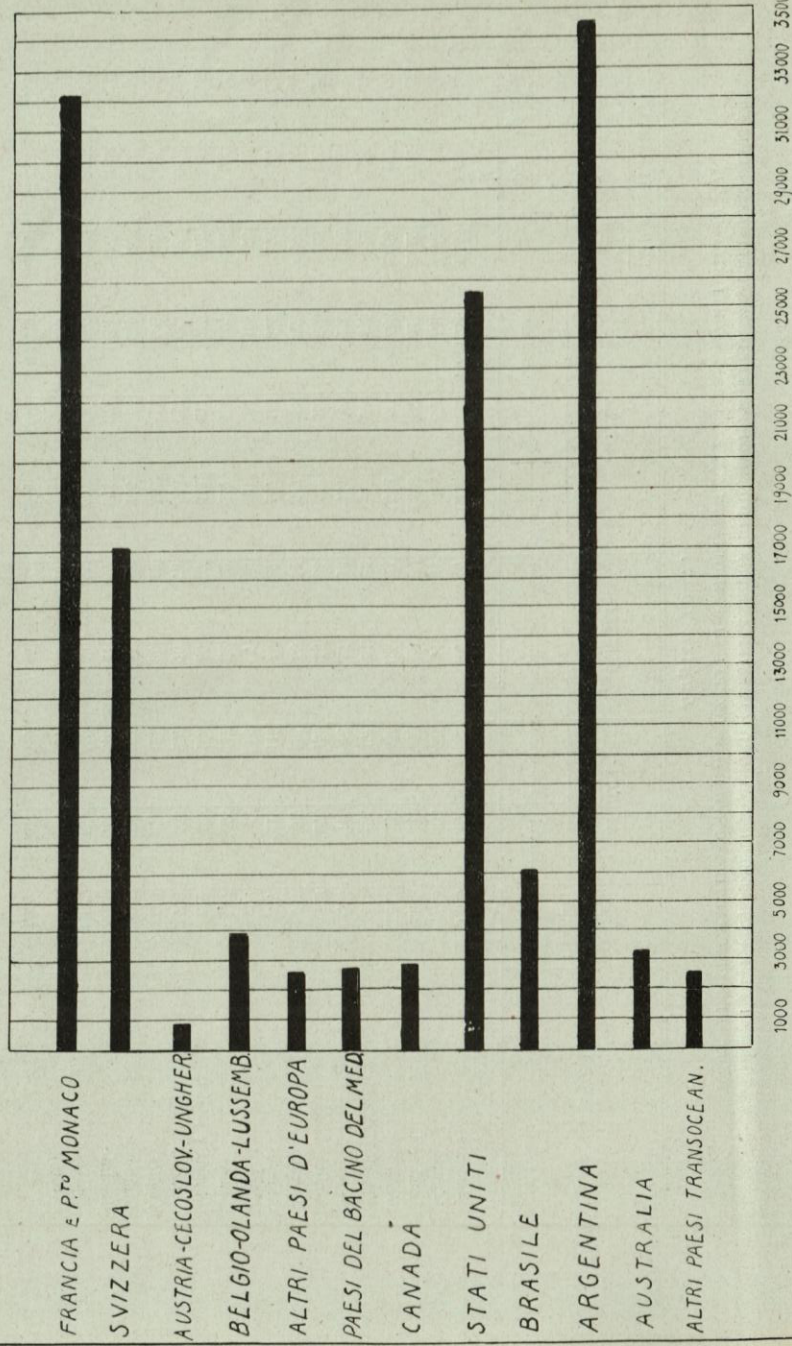
| MESI                            | Passaporti<br>rilasciati |               | ADULTI        |              | MINORI       |               | TOTALE        |                 |               | EMIGRANTI PARTITI       |                                  |
|---------------------------------|--------------------------|---------------|---------------|--------------|--------------|---------------|---------------|-----------------|---------------|-------------------------|----------------------------------|
|                                 |                          | Maschi        | Femm.         | Maschi       | Femm.        | Maschi        | Femmine       | In<br>complesso | Soli          | A gruppi<br>di famiglia |                                  |
|                                 |                          |               |               |              |              |               |               |                 |               | Numero<br>dei<br>gruppi | Numero<br>dei<br>compo-<br>nenti |
| Gennaio .....                   | 15.544                   | 11.084        | 3.860         | 914          | 864          | 12.598        | 4.724         | 17.322          | 14.472        | 1.097                   | 3.150                            |
| Febbraio .....                  | 12.154                   | 9.548         | 2.606         | 739          | 649          | 10.287        | 3.255         | 13.542          | 11.211        | 822                     | 2.331                            |
| Marzo.....                      | 17.958                   | 14.222        | 3.736         | 1.065        | 938          | 15.287        | 4.674         | 19.961          | 16.560        | 1.162                   | 3.401                            |
| <b>Totale 1° trimestre.....</b> | <b>45.656</b>            | <b>35.454</b> | <b>10.202</b> | <b>2.718</b> | <b>2.451</b> | <b>38.172</b> | <b>12.653</b> | <b>50.825</b>   | <b>41.943</b> | <b>3.081</b>            | <b>8.882</b>                     |
| Aprile .....                    | 21.052                   | 16.906        | 4.146         | 1.243        | 981          | 18.149        | 5.127         | 23.276          | 19.540        | 1.314                   | 3.796                            |
| Maggio .....                    | 19.207                   | 14.771        | 4.436         | 1.411        | 1.007        | 15.882        | 5.443         | 21.325          | 17.861        | 1.230                   | 3.464                            |
| Giugno .....                    | 13.766                   | 10.256        | 3.510         | 1.027        | 828          | 11.983        | 4.338         | 15.621          | 12.504        | 1.120                   | 3.117                            |
| <b>Totale 2° trimestre.....</b> | <b>54.025</b>            | <b>41.933</b> | <b>12.092</b> | <b>3.381</b> | <b>2.816</b> | <b>45.314</b> | <b>14.908</b> | <b>60.222</b>   | <b>49.905</b> | <b>3.664</b>            | <b>10.317</b>                    |
| <b>Totale 1° semestre .....</b> | <b>99.681</b>            | <b>77.387</b> | <b>22.294</b> | <b>6.099</b> | <b>5.267</b> | <b>83.486</b> | <b>27.561</b> | <b>111.047</b>  | <b>91.848</b> | <b>6.745</b>            | <b>19.199</b>                    |
| Luglio.....                     | 15.220                   | 10.841        | 4.379         | 1.105        | 924          | 11.946        | 5.303         | 17.249          | 13.813        | 1.223                   | 3.436                            |

IV. — EMIGRANTI DIVISI IN ADULTI E MINORI, CLASSIFICATI PER REGIONI DI PROVENIENZA, PER SESSO, PER ETÀ  
E SECONDO CHE PARTIRONO SOLI O A GRUPPI DI FAMIGLIA, IN BASE AI PASSAPORTI RILASCIATI.

Luglio 1927.

| REGIONI                     | Passaporti<br>rilasciati | ADULTI        |              | MINORI       |            | TOTALE        |              |                 | EMIGRANTI PARTITI |                         |                                  |
|-----------------------------|--------------------------|---------------|--------------|--------------|------------|---------------|--------------|-----------------|-------------------|-------------------------|----------------------------------|
|                             |                          | Maschi        | Femmine      | Maschi       | Femmine    | Maschi        | Femmine      | In<br>complesso | Soli              | gruppi di famiglia      |                                  |
|                             |                          |               |              |              |            |               |              |                 |                   | Numero<br>dei<br>gruppi | Numero<br>dei<br>com-<br>ponenti |
| Piemonte .....              | 1.605                    | 1.076         | 529          | 107          | 87         | 1.183         | 616          | 1.799           | 1.465             | 138                     | 334                              |
| Liguria.....                | 526                      | 311           | 215          | 11           | 12         | 322           | 227          | 549             | 502               | 18                      | 47                               |
| Lombardia.....              | 2.068                    | 2.342         | 626          | 88           | 57         | 2.430         | 683          | 3.113           | 2.827             | 117                     | 286                              |
| Veneto .....                | 3.214                    | 2.574         | 640          | 198          | 174        | 2.772         | 814          | 3.586           | 2.996             | 175                     | 590                              |
| Venezia Tridentina.....     | 412                      | 237           | 175          | 21           | 25         | 258           | 200          | 458             | 312               | 54                      | 146                              |
| Venezia Giulia e Zara ..... | 206                      | 124           | 82           | 27           | 10         | 151           | 92           | 243             | 192               | 19                      | 51                               |
| Emilia.....                 | 429                      | 270           | 159          | 43           | 34         | 313           | 193          | 506             | 388               | 45                      | 118                              |
| Toscana .....               | 761                      | 467           | 294          | 50           | 42         | 517           | 336          | 853             | 686               | 61                      | 167                              |
| Marche.....                 | 337                      | 219           | 118          | 48           | 37         | 267           | 155          | 422             | 256               | 55                      | 166                              |
| Umbria.....                 | 93                       | 54            | 39           | 7            | 6          | 61            | 45           | 106             | 78                | 10                      | 28                               |
| Lazio.....                  | 337                      | 225           | 112          | 32           | 22         | 257           | 134          | 391             | 305               | 31                      | 86                               |
| Abruzzi e Molise.....       | 642                      | 462           | 180          | 80           | 37         | 542           | 217          | 759             | 579               | 65                      | 180                              |
| Campania.....               | 796                      | 529           | 267          | 79           | 78         | 608           | 345          | 953             | 723               | 78                      | 230                              |
| Puglie.....                 | 500                      | 376           | 124          | 30           | 32         | 406           | 156          | 562             | 460               | 35                      | 102                              |
| Basilicata .....            | 191                      | 124           | 67           | 21           | 27         | 145           | 94           | 239             | 163               | 28                      | 76                               |
| Calabria.....               | 1.024                    | 748           | 276          | 127          | 100        | 875           | 376          | 1.251           | 903               | 124                     | 348                              |
| Sicilia .....               | 1.117                    | 698           | 419          | 129          | 134        | 737           | 583          | 1.320           | 935               | 157                     | 445                              |
| Sardegna .....              | 62                       | 35            | 27           | 7            | 10         | 42            | 37           | 79              | 43                | 13                      | 36                               |
| <b>TOTALE.....</b>          | <b>13.220</b>            | <b>10.841</b> | <b>4.379</b> | <b>1.105</b> | <b>924</b> | <b>11.946</b> | <b>5.303</b> | <b>17.249</b>   | <b>13.813</b>     | <b>1.223</b>            | <b>3.436</b>                     |

EMIGRANTI ITALIANI PARTITI PER L' ESTERO  
DAL 1° GENNAIO AL 31 LUGLIO 1927



## B) Emigrazione transoceanica.

I. — MOVIMENTO MENSILE DELLE PARTENZE E DEGLI ARRIVI NEI PORTI DEL REGNO DI EMIGRANTI TRANSOCEANICI ITALIANI E STRANIERI.

1. — Emigranti italiani e stranieri PARTITI dai porti del Regno per paesi transoceanici.  
Luglio 1927.

| PORTI DI PARTENZA<br>NEL REGNO | EMIGRANTI PARTITI<br>(1) |              |              | EMIGRANTI ITALIANI |              |                      |            |                           |                 |            |              |            |   |                            |           |           |            |
|--------------------------------|--------------------------|--------------|--------------|--------------------|--------------|----------------------|------------|---------------------------|-----------------|------------|--------------|------------|---|----------------------------|-----------|-----------|------------|
|                                | TOTALE                   | Italiani     | Stranieri    | PER SESSO          |              |                      |            | PER PAESI DI DESTINAZIONE |                 |            |              |            |   |                            |           |           |            |
|                                |                          |              |              | Uomini             | Donne        | Minori<br>di 16 anni |            | Canada                    | Stati Uniti (2) | Brasile    | Argentina    | Uruguay    | Centro America<br>ed altri paesi<br>del Sud America | Africa<br>non mediterranea | Australia |           |            |
|                                |                          |              |              |                    |              | Maschi               | Femmine    |                           |                 |            |              |            |   |                            |           |           |            |
| Genova .....                   | 4.486                    | 4.039        | 447          | 2.772              | 828          | 256                  | 183        | 57                        | 805             | 412        | 2.317        | 103        | 97  | ..                         | ..        | 248       |            |
| Napoli .....                   | 5.238                    | 3.975        | 1.263        | 2.204              | 1.007        | 433                  | 331        | 56                        | 2.401           | 266        | 929          | 40         | ..  | ..                         | ..        | ..        | 283        |
| Palermo .....                  | 482                      | 470          | 12           | 205                | 142          | 71                   | 52         | 5                         | 465             | ..         | ..           | ..         | ..  | ..                         | ..        | ..        | ..         |
| Messina .....                  | 169                      | 169          | ..           | 150                | 8            | 8                    | 3          | ..                        | ..              | ..         | ..           | ..         | ..  | ..                         | ..        | ..        | 169        |
| Trieste .....                  | 602                      | 241          | 361          | 148                | 55           | 14                   | 24         | 1                         | 41              | 20         | 176          | 3          | ..  | ..                         | ..        | ..        | ..         |
| <b>TOTALE ..</b>               | <b>10.977</b>            | <b>8.891</b> | <b>2.083</b> | <b>5.479</b>       | <b>2.640</b> | <b>782</b>           | <b>593</b> | <b>119</b>                | <b>3.712</b>    | <b>698</b> | <b>3.422</b> | <b>146</b> | <b>97</b>   | <b>..</b>                  | <b>..</b> | <b>..</b> | <b>700</b> |

Nota. — Cifre provvisorie.

(1) E' da osservare che la presente statistica è compilata in base alle notizie fornite dalle Compagnie di Navigazione le quali considerano come stranieri, perchè provvisti di passaporto straniero, emigranti che secondo le nostre leggi devono essere ritenuti cittadini italiani. Nella statistica definitiva codesti emigranti sono invece classificati fra gli italiani.

(2) Vedasi la nota (3) alla pagina 1261.

Segue: I. — MOVIMENTO MENSILE DELLE PARTENZE E DEGLI ARRIVI NEI PORTI DEL REGNO  
DI EMIGRANTI TRANSCOCEANICI ITALIANI E STRANIERI.

2. — Emigrati italiani e stranieri ARRIVATI nei porti del Regno da paesi transoceanici.

Luglio 1927.

| PORTI DI ARRIVO<br>NEL REGNO | EMIGRATI ARRIVATI<br>(1) |          |           | EMIGRATI ITALIANI |       |                                 |         |                          |             |         |           |         |   |                            |           |     |
|------------------------------|--------------------------|----------|-----------|-------------------|-------|---------------------------------|---------|--------------------------|-------------|---------|-----------|---------|---|----------------------------|-----------|-----|
|                              | Totale                   | Italiani | Stranieri | PER SESSO         |       |                                 |         | PER PAESI DI PROVENIENZA |             |         |           |         |   |                            |           |     |
|                              |                          |          |           | Uomini            | Donne | Maschi<br>di 16 anni<br>e sotto | Femmine | Canada                   | Stati Uniti | Brasile | Argentina | Uruguay | Centro America<br>ed altri paesi<br>del Sud America | Africa<br>non mediterranea | Australia |     |
|                              |                          |          |           |                   |       |                                 |         |                          |             |         |           |         |   |                            |           |     |
| Genova.....                  | 3.243                    | 2.995    | 248       | 4.303             | 2.585 | 243                             | 85      | 82                       | ..          | ..      | 272       | 2.503   | 73  | 66                         | 3         | 78  |
| Napoli.....                  | 5.356                    | 3.285    | 2.071     | 3.897             | 2.354 | 584                             | 164     | 183                      | ..          | 2.308   | 122       | 792     | 13  | ..                         | ..        | 50  |
| Palermo.....                 | 1.031                    | 889      | 142       | 875               | 522   | 175                             | 86      | 106                      | 8           | 881     | ..        | ..      | ..  | ..                         | ..        | ..  |
| Messina.....                 | ..                       | ..       | ..        | 321               | ..    | ..                              | ..      | ..                       | ..          | ..      | ..        | ..      | ..  | ..                         | ..        | ..  |
| Trieste.....                 | ..                       | ..       | ..        | 204               | ..    | ..                              | ..      | ..                       | ..          | ..      | ..        | ..      | ..  | ..                         | ..        | ..  |
| TOTALE ...                   | 9.630                    | 7.169    | 2.461     | 9.630             | 5.481 | 1.002                           | 335     | 371                      | 8           | 3.189   | 394       | 3.295   | 86  | 66                         | 3         | 128 |

Nota. — Cifre provvisorie.  
(1) Vedasi la nota n. 1 alla pag. 1267.

II. — MOVIMENTO MENSILE DELL'ESPATRIO DI EMIGRANTI ITALIANI PER PAESI TRANSCOENICI.  
Partiti dai porti del Regno.  
Anno 1927.

| MESI                            | EMIGRANTI PARTITI (1) |               |               |                   | PAESI DI DESTINAZIONE |               |              |               |              |  |                         |              |             |
|---------------------------------|-----------------------|---------------|---------------|-------------------|-----------------------|---------------|--------------|---------------|--------------|--|-------------------------|--------------|-------------|
|                                 | Totale                | Uomini        | Donne         | Minori di 16 anni | Canada                | Stati Uniti   | Brasile      | Argentina     | Uruguay      | Centro America e altri paesi del Sud America | Africa non mediterranea | Australia    | Altri paesi |
|                                 |                       |               |               |                   |                       |               |              |               |              |  |                         |              |             |
| Gennaio.....                    | 10.986                | 7.779         | 1.997         | 630               | 31                    | 1.966         | 1.088        | 7.227         | 296          | ..   | 1                       | 347          | ..          |
| Febbraio.....                   | 9.282                 | 6.735         | 1.563         | 536               | 75                    | 2.468         | 805          | 4.935         | 240          | 196  | ..                      | 503          | ..          |
| Marzo.....                      | 12.056                | 8.690         | 1.997         | 740               | 104                   | 4.109         | 1.083        | 5.937         | 197          | 105  | ..                      | 321          | ..          |
| <b>Totale 1° trimestre.....</b> | <b>32.324</b>         | <b>23.164</b> | <b>5.557</b>  | <b>1.906</b>      | <b>210</b>            | <b>8.573</b>  | <b>3.036</b> | <b>18.099</b> | <b>733</b>   | <b>301</b>                                   | <b>1</b>                | <b>1.371</b> | <b>..</b>   |
| Aprile.....                     | 11.745                | 8.482         | 1.942         | 691               | 104                   | 4.292         | 854          | 5.361         | 330          | 148  | ..                      | 656          | ..          |
| Maggio.....                     | 9.814                 | 7.145         | 1.683         | 549               | 130                   | 4.753         | 715          | 3.513         | 167          | 169  | 4                       | 433          | ..          |
| Giugno.....                     | 9.027                 | 6.213         | 2.018         | 739               | 214                   | 4.119         | 792          | 4.134         | 139          | 107  | ..                      | 122          | ..          |
| <b>Totale 2° trimestre.....</b> | <b>31.186</b>         | <b>21.840</b> | <b>5.613</b>  | <b>1.969</b>      | <b>438</b>            | <b>13.164</b> | <b>2.361</b> | <b>13.008</b> | <b>636</b>   | <b>364</b>                                   | <b>4</b>                | <b>1.211</b> | <b>..</b>   |
| <b>Totale 1° semestre.....</b>  | <b>63.510</b>         | <b>45.004</b> | <b>11.290</b> | <b>3.905</b>      | <b>648</b>            | <b>21.737</b> | <b>5.397</b> | <b>31.107</b> | <b>1.369</b> | <b>665</b>                                   | <b>5</b>                | <b>2.582</b> | <b>..</b>   |
| Luglio.....                     | 8.804                 | 5.479         | 2.040         | 782               | 119                   | 3.712         | 698          | 3.422         | 146          | 97   | ..                      | 700          | ..          |

Nota. — Cifre provvisorie.  
(1) Vedasi la nota n. 3 alla pagina 1261, e la nota (1) alla pag. 1267.

III. — MOVIMENTO MENSILE DELL'ESPATRIO DI EMIGRANTI ITALIANI PER PAESI TRANSCOCEANICI.  
Partiti dai porti del Regno ed espatriati per imbarcarsi in porti esteri.  
Anno 1927.

| MESI                             | EMIGRANTI PARTITI (1) |               |               |                   | PAESI DI DESTINAZIONE |               |              |               |              |  |                         |              |             |
|----------------------------------|-----------------------|---------------|---------------|-------------------|-----------------------|---------------|--------------|---------------|--------------|--|-------------------------|--------------|-------------|
|                                  | TOTALE                | Uomini        | Donne         | Minori di 16 anni | Canada                | Stati Uniti   | Brasile      | Argentina     | Uruguay      | Centro America e altri paesi del Sud America | Africa non mediterranea | Australia    | Altri paesi |
|                                  |                       |               |               |                   |                       |               |              |               |              |  |                         |              |             |
| Gennaio .....                    | 11.344                | 8.084         | 2.040         | 637               | 330                   | 2.018         | 1.089        | 7.236         | 296          | 11   | 21                      | 348          | 5           |
| Febbraio .....                   | 9.491                 | 6.914         | 1.583         | 536               | 254                   | 2.477         | 865          | 4.937         | 240          | 202  | 10                      | 563          | 3           |
| Marzo .....                      | 12.430                | 8.968         | 2.049         | 748               | 424                   | 4.125         | 1.083        | 5.939         | 197          | 121  | 10                      | 521          | 10          |
| <b>Totale 1° trimestre .....</b> | <b>33.265</b>         | <b>23.966</b> | <b>5.672</b>  | <b>1.921</b>      | <b>998</b>            | <b>8.620</b>  | <b>3.037</b> | <b>18.112</b> | <b>733</b>   | <b>334</b>                                   | <b>41</b>               | <b>1.372</b> | <b>18</b>   |
| Aprile .....                     | 12.129                | 8.805         | 1.997         | 696               | 412                   | 4.321         | 855          | 5.362         | 330          | 170  | 11                      | 656          | 12          |
| Maggio .....                     | 10.226                | 7.493         | 1.733         | 559               | 457                   | 4.776         | 715          | 3.518         | 167          | 139  | 9                       | 433          | 12          |
| Giugno .....                     | 10.108                | 6.617         | 2.084         | 763               | 599                   | 4.162         | 792          | 4.136         | 141          | 130  | 12                      | 424          | 12          |
| <b>Totale 2° trimestre .....</b> | <b>32.463</b>         | <b>22.915</b> | <b>5.814</b>  | <b>2.018</b>      | <b>1.468</b>          | <b>13.259</b> | <b>2.362</b> | <b>13.016</b> | <b>638</b>   | <b>439</b>                                   | <b>32</b>               | <b>1.213</b> | <b>36</b>   |
| <b>Totale 1° semestre .....</b>  | <b>65.729</b>         | <b>46.881</b> | <b>11.486</b> | <b>3.939</b>      | <b>2.466</b>          | <b>21.879</b> | <b>5.399</b> | <b>31.128</b> | <b>1.371</b> | <b>773</b>                                   | <b>73</b>               | <b>2.585</b> | <b>54</b>   |
| Luglio .....                     | 9.310                 | 5.824         | 2.068         | 789               | 487                   | 3.733         | 698          | 3.424         | 146          | 114  | 3                       | 700          | 5           |

Nota. — Cifre provvisorie.

(1) Vedasi la nota n. 3 alla pagina 1261 e la nota (1) alla pag. 1267.

IV. — MOVIMENTO MENSILE DEGLI EMIGRANTI ITALIANI  
AI QUALI FU RILASCIATO IL PASSAPORTO PER PAESI TRANSOCEANICI.

Anno 1927.

| MESI                       | TOTALE degli emigranti ai quali fu rilasciato il passaporto | PAESI DI DESTINAZIONE |               |                |              |               |              |                         |              |             |
|----------------------------|---|-----------------------|---------------|----------------|--------------|---------------|--------------|-------------------------|--------------|-------------|
|                            |   | Canada                | Stati Uniti   | Centro America | Brasile      | Argentina     | Uruguay      | Africa non mediterranea | Australia    | Altri paesi |
| Gennaio.....               | 9.966   | 462                   | 2.225         | 8              | 777          | 5.644         | 262          | 34                      | 488          | 66          |
| Febbraio.....              | 10.364  | 351                   | 2.979         | 32             | 836          | 5.153         | 179          | 9                       | 659          | 166         |
| Marzo.....                 | 14.323  | 382                   | 4.810         | 40             | 1.075        | 6.639         | 272          | 33                      | 952          | 120         |
| <b>Totale 1° trimestre</b> | <b>34.653</b>   | <b>1.195</b>          | <b>10.014</b> | <b>80</b>      | <b>2.688</b> | <b>17.436</b> | <b>713</b>   | <b>76</b>               | <b>2.099</b> | <b>352</b>  |
| Aprile.....                | 13.097  | 624                   | 5.107         | 44             | 877          | 5.523         | 333          | 27                      | 428          | 134         |
| Maggio.....                | 10.798  | 585                   | 4.289         | 49             | 805          | 4.330         | 201          | 14                      | 424          | 101         |
| Giugno.....                | 7.884   | 574                   | 2.680         | 27             | 612          | 3.584         | 111          | 24                      | 151          | 121         |
| <b>Totale 2° trimestre</b> | <b>31.779</b>   | <b>1.783</b>          | <b>12.076</b> | <b>120</b>     | <b>2.291</b> | <b>13.437</b> | <b>615</b>   | <b>65</b>               | <b>1.003</b> | <b>356</b>  |
| <b>Totale 1° semestre</b>  | <b>66.432</b>   | <b>2.978</b>          | <b>22.090</b> | <b>200</b>     | <b>4.982</b> | <b>30.873</b> | <b>1.358</b> | <b>141</b>              | <b>3.102</b> | <b>708</b>  |
| Luglio.....                | 9.595   | 412                   | 2.817         | 26             | 805          | 4.455         | 179          | 21                      | 803          | 77          |

V. — DISTRIBUZIONE REGIONALE DEGLI EMIGRANTI AI QUALI FU RILASCIATO IL PASSAPORTO  
PER PAESI TRANSOCEANICI.

Luglio 1927.

| REGIONI                     | PAESI DI DESTINAZIONE |             |                  |         |           |         |                         | Totale degli emigranti ai quali fu rilasciato il passaporto |           |
|-----------------------------|-----------------------|-------------|------------------|---------|-----------|---------|-------------------------|---|-----------|
|                             | Canada                | Stati Uniti | America Centrale | Brasile | Argentina | Uruguay | Africa non Mediterranea |   | Australia |
| Piemonte.....               | 11                    | 98          | ..               | 28      | 412       | 21      | 5                       | 16  | 1         |
| Liguria .....               | 1                     | 27          | ..               | 5       | 90        | 5       | ..                      | 6   | 22        |
| Lombardia .....             | 5                     | 50          | 2                | 54      | 366       | 2       | ..                      | 77  | 7         |
| Veneto .....                | 158                   | 160         | 3                | 190     | 1.156     | 11      | ..                      | 283   | 12        |
| Venezia Tridentina.....     | 3                     | 9           | ..               | 23      | 111       | 8       | ..                      | 15  | ..        |
| Venezia Giulia e Zara ..... | ..                    | 21          | 2                | 2       | 122       | 3       | 3                       | 3   | ..        |
| Emilia.....                 | 14                    | 20          | ..               | 24      | 127       | 9       | ..                      | 7   | 1         |
| Toscana .....               | 3                     | 107         | ..               | 109     | 167       | 13      | ..                      | 57  | 7         |
| Marche.....                 | 24                    | 50          | ..               | 12      | 227       | 2       | ..                      | 10  | ..        |
| Umbria .....                | ..                    | 21          | ..               | ..      | 24        | ..      | ..                      | ..  | ..        |
| Lazio .....                 | 35                    | 144         | ..               | 30      | 36        | 8       | ..                      | 2   | 6         |
| Abruzzi e Molise.....       | 58                    | 383         | ..               | 14      | 174       | 18      | ..                      | 65  | 2         |
| Campania .....              | 13                    | 400         | 1                | 98      | 244       | 53      | 2                       | 31  | 6         |
| Puglie .....                | 12                    | 274         | ..               | 16      | 191       | 3       | ..                      | 3   | 1         |
| Basilicata .....            | 2                     | 119         | 1                | 37      | 60        | 2       | ..                      | 8   | ..        |
| Calabria .....              | 47                    | 342         | 15               | 134     | 549       | 20      | ..                      | 114   | 7         |
| Sicilia.....                | 26                    | 574         | 2                | 27      | 392       | 1       | 11                      | 103   | 5         |
| Sardegna.....               | ..                    | 9           | ..               | 2       | 7         | ..      | ..                      | 3   | ..        |
| TOTALE .....                | 412                   | 2.817       | 26               | 865     | 4.155     | 179     | 21                      | 863   | 77        |

VI. — MOVIMENTO MENSILE DEL RIMPATRIO DI EMIGRATI ITALIANI DA PAESI TRANSOCEANICI.  
Arrivati nei porti del Regno.  
Anno 1927.

| MESI                     | EMIGRATI ARRIVATI (1) |        |       |                   | PAESI DI PROVENIENZA |             |         |           |         |  |                         |           |             |    |
|--------------------------|-----------------------|--------|-------|-------------------|----------------------|-------------|---------|-----------|---------|--|-------------------------|-----------|-------------|----|
|                          | TOTALE                | Uomini | Donne | Minori di 16 anni | Canada               | Stati Uniti | Brasile | Argentina | Uruguay | Centro America e altri paesi del Sud America | Africa non mediterranea | Australia | Altri paesi |    |
|                          |                       |        |       |                   |                      |             |         |           |         |  |                         |           |             | M. |
| Gennaio .....            | 2.983                 | 1.969  | 103   | 67                | 54                   | 90          | 1.032   | 132       | 901     | 43   | 39                      | 8         | 108         | .. |
| Febbraio .....           | 2.498                 | 2.168  | 192   | 71                | 67                   | 7           | 822     | 172       | 1.343   | 30   | 34                      | ..        | 90          | .. |
| Marzo.....               | 4.094                 | 3.310  | 480   | 152               | 152                  | 13          | 1.139   | 310       | 2.480   | 56   | 30                      | 1         | 65          | .. |
| Totale 1° trimestre..... | 8.875                 | 7.447  | 865   | 290               | 273                  | 40          | 2.993   | 614       | 4.124   | 129  | 103                     | 9         | 263         | .. |
| Aprile .....             | 4.149                 | 3.167  | 571   | 215               | 196                  | 18          | 1.583   | 294       | 2.057   | 415  | ..                      | 9         | 73          | .. |
| Maggio.....              | 4.930                 | 3.456  | 769   | 342               | 333                  | 17          | 2.172   | 368       | 2.154   | 46   | 78                      | 4         | 91          | .. |
| Giugno .....             | 5.578                 | 4.368  | 858   | 176               | 176                  | 7           | 1.655   | 447       | 3.223   | 130  | 62                      | ..        | 54          | .. |
| Totale 2° trimestre..... | 14.657                | 10.991 | 2.228 | 733               | 705                  | 42          | 5.410   | 1.109     | 7.434   | 291  | 140                     | 13        | 218         | .. |
| Totale 1° semestre ..... | 23.532                | 18.138 | 3.093 | 1.023             | 978                  | 82          | 8.403   | 1.723     | 12.158  | 420  | 243                     | 22        | 481         | .. |
| Luglio .....             | 7.169                 | 5.461  | 1.002 | 335               | 371                  | 8           | 3.189   | 394       | 3.295   | 86   | 66                      | 3         | 138         | .. |

Nota. — Cifre provvisorie.  
(1) Vedasi la nota (1) alla pag. 1267.

VII. — MOVIMENTO MENSILE DEL RIMPATRIO DI EMIGRATI ITALIANI DA PAESI TRANSCOCEANICI.  
Arrivati nei porti del Regno e nei porti esteri.

Anno 1927.

| MESI                     | EMIGRATI ARRIVATI (1) |        |       |                   | PAESI DI PROVENIENZA |             |         |           |         |  |                         |           |             |    |
|--------------------------|-----------------------|--------|-------|-------------------|----------------------|-------------|---------|-----------|---------|--|-------------------------|-----------|-------------|----|
|                          | TOTALE                | Uomini | Donne | Minori di 16 anni | Canada               | Stati Uniti | Brasile | Argentina | Uruguay | Centro America e altri paesi del Sud America | Africa non mediterranea | Australia | Altri paesi |    |
|                          |                       |        |       |                   |                      |             |         |           |         |  |                         |           |             | M. |
| Gennaio.....             | 2.614                 | 2.282  | 206   | 70                | 56                   | 41          | 1.289   | 133       | 947     | 43   | 44                      | 9         | 108         | .. |
| Febbraio.....            | 2.744                 | 2.393  | 205   | 74                | 72                   | 28          | 993     | 173       | 1.393   | 30   | 35                      | ..        | 92          | .. |
| Marzo.....               | 4.365                 | 3.553  | 406   | 159               | 157                  | 19          | 1.286   | 311       | 2.568   | 56   | 37                      | 1         | 84          | 3  |
| Totale 1° trimestre..... | 9.723                 | 8.228  | 907   | 303               | 285                  | 88          | 3.568   | 617       | 4.908   | 129  | 116                     | 10        | 284         | 3  |
| Aprile.....              | 4.654                 | 3.619  | 612   | 222               | 201                  | 20          | 2.019   | 285       | 2.100   | 115  | 16                      | 12        | 76          | 1  |
| Maggio.....              | 5.264                 | 3.736  | 836   | 350               | 342                  | 24          | 2.425   | 368       | 2.193   | 46   | 104                     | 8         | 94          | 2  |
| Giugno.....              | 5.923                 | 4.653  | 907   | 182               | 181                  | 17          | 1.913   | 451       | 3.257   | 133  | 91                      | 5         | 55          | 1  |
| Totale 2° trimestre..... | 15.841                | 12.008 | 2.355 | 754               | 724                  | 61          | 6.357   | 1.114     | 7.550   | 294  | 211                     | 25        | 225         | 4  |
| Totale 1° semestre.....  | 25.564                | 20.236 | 3.262 | 1.057             | 1.009                | 149         | 9.925   | 1.731     | 12.458  | 423  | 327                     | 35        | 509         | 7  |
| Luglio.....              | 7.682                 | 5.890  | 1.064 | 348               | 380                  | 31          | 3.563   | 400       | 3.337   | 87   | 87                      | 8         | 132         | 7  |

Nota. — Cifre provvisorie.  
(1) Vedasi la nota (1) alla pag. 1267.

C) *Emigrazione non transoceanica.*

I. — MOVIMENTO MENSILE PER PAESI DI DESTINAZIONE DELL'EMIGRAZIONE NON TRANSOCEANICA  
SECONDO I DATI DESUNTI DALLE VARIE FONTI DI INFORMAZIONE.

Anno 1927.

| MESI                      | PAESI DI DESTINAZIONE  |                                |          |                                     |          |                 |             |                         |                  |                  |                     |                              |        |         |        |         |         |         |                  |             |
|---------------------------|------------------------|--------------------------------|----------|-------------------------------------|----------|-----------------|-------------|-------------------------|------------------|------------------|---------------------|------------------------------|--------|---------|--------|---------|---------|---------|------------------|-------------|
|                           | Totale degli emigranti | Francia e Principato di Monaco | Svizzera | Austria, Ceco-Slovacchia e Ungheria | Germania | Belgio e Olanda | Lussemburgo | Gran Bretagna e Irlanda | Stati Scandinavi | Russia e Polonia | Spagna e Portogallo | Stati Balcanici e Jugoslavia | Grecia | Turchia | Egitto | Tunisia | Algeria | Marocco | Colonie Italiane | Altri paesi |
| Gennaio .....             | 8.277                  | 6.836                          | 402      | 70                                  | 53       | 282             | 69          | 66                      | 6                | 5                | 26                  | 54                           | 15     | 6       | 42     | 421     | 96      | 16      | 103              | 13          |
| Febbraio .....            | 3.464                  | 2.050                          | 400      | 43                                  | 67       | 264             | 67          | 49                      | 12               | 10               | 16                  | 74                           | 20     | 2       | 44     | 116     | 135     | 16      | 74               | 5           |
| Marzo .....               | 5.907                  | 2.764                          | 1.764    | 81                                  | 68       | 390             | 156         | 98                      | 32               | 14               | 59                  | 97                           | 18     | 4       | 50     | 110     | 91      | 16      | 77               | 15          |
| Totale 1° trimestre ..... | 17.648                 | 11.650                         | 2.566    | 194                                 | 188      | 936             | 295         | 213                     | 46               | 29               | 101                 | 225                          | 53     | 12      | 136    | 317     | 322     | 48      | 251              | 33          |
| Aprile .....              | 11.424                 | 5.296                          | 4.152    | 162                                 | 74       | 333             | 324         | 147                     | 21               | 2                | 43                  | 135                          | 13     | 5       | 42     | 422     | 57      | 11      | 108              | 77          |
| Maggio .....              | 12.123                 | 5.955                          | 4.312    | 208                                 | 104      | 289             | 476         | 79                      | 14               | 6                | 76                  | 122                          | 17     | 4       | 50     | 203     | 38      | 14      | 135              | 21          |
| Giugno .....              | 9.469                  | 4.469                          | 3.263    | 168                                 | 141      | 234             | 405         | 64                      | 11               | 5                | 39                  | 77                           | 15     | 5       | 32     | 138     | 14      | 9       | 73               | 10          |
| Totale 2° trimestre ..... | 32.716                 | 15.720                         | 11.727   | 538                                 | 319      | 826             | 1.205       | 290                     | 46               | 10               | 158                 | 324                          | 45     | 14      | 124    | 763     | 109     | 31      | 316              | 108         |
| Totale 1° semestre .....  | 50.364                 | 27.370                         | 14.293   | 732                                 | 507      | 1.762           | 1.500       | 503                     | 92               | 39               | 259                 | 559                          | 98     | 26      | 260    | 1.110   | 431     | 82      | 570              | 141         |
| Luglio .....              | 9.033                  | 4.874                          | 2.756    | 186                                 | 122      | 255             | 384         | 75                      | 7                | 2                | 25                  | 79                           | 15     | 1       | 34     | 133     | 15      | 8       | 56               | 6           |

Vedasi la nota (1) alla pag. 1261.

II. — MOVIMENTO MENSILE DEGLI EMIGRANTI ITALIANI AI QUALI FU RILASCIATO IL PASSAPORTO  
PER PAESI NON TRANSOCEANICI.

Anno 1927.

| MESI                             | PAESI DI DESTINAZIONE  |                                      |               |   |                      |                    |              |                            |                     |                     |                        |                                 |           |           |            |              |            |           |                     |             |
|----------------------------------|--|--------------------------------------|---------------|---|----------------------|--------------------|--------------|----------------------------|---------------------|---------------------|------------------------|---------------------------------|-----------|-----------|------------|--------------|------------|-----------|---------------------|-------------|
|                                  | Totale<br>degli emigranti<br>ai quali fu rilasciato<br>il passaporto | Francia<br>e Principato<br>di Monaco | Svizzera      | Austria,<br>Ceco-Slovacchia<br>e Ungheria | Germania<br>e Olanda | Belgio<br>e Olanda | Lussemburgo  | Gran Bretagna<br>e Irlanda | Stati<br>Scandinavi | Russia<br>e Polonia | Spagna<br>e Portogallo | Stati Balcanici<br>e Jugoslavia | Grecia    | Turchia   | Egitto     | Tunisia      | Algeria    | Morocco   | Colonia<br>Italiane | Altri paesi |
| Gennaio .....                    | 7.356  | 5.835                                | 368           | 57  | 50                   | 275                | 65           | 49                         | 2                   | 6                   | 23                     | 61                              | 26        | 8         | 45         | 140          | 110        | 45        | 182                 | 19          |
| Febbraio .....                   | 3.178  | 1.680                                | 423           | 40  | 75                   | 269                | 55           | 38                         | 21                  | 13                  | 14                     | 72                              | 9         | 2         | 45         | 136          | 162        | 15        | 99                  | 10          |
| Marzo .....                      | 5.638  | 2.366                                | 1.900         | 73  | 69                   | 323                | 139          | 74                         | 29                  | 17                  | 62                     | 86                              | 9         | 6         | 58         | 135          | 122        | 16        | 128                 | 26          |
| <b>Totale 1° trimestre .....</b> | <b>16.172</b>  | <b>9.901</b>                         | <b>2.691</b>  | <b>170</b>                                | <b>194</b>           | <b>867</b>         | <b>259</b>   | <b>161</b>                 | <b>52</b>           | <b>36</b>           | <b>99</b>              | <b>219</b>                      | <b>44</b> | <b>16</b> | <b>148</b> | <b>411</b>   | <b>394</b> | <b>46</b> | <b>409</b>          | <b>55</b>   |
| Aprile .....                     | 10.179   | 4.512                                | 3.590         | 154                                       | 70                   | 271                | 292          | 92                         | 16                  | ..                  | 32                     | 130                             | 11        | 8         | 54         | 623          | 37         | 16        | 150                 | 132         |
| Maggio .....                     | 10.527   | 4.984                                | 3.700         | 172                                       | 99                   | 372                | 415          | 78                         | 18                  | ..                  | 91                     | 96                              | 14        | 6         | 61         | 963          | 34         | 2         | 172                 | 36          |
| Giugno .....                     | 7.737  | 3.732                                | 2.633         | 155                                       | 175                  | 214                | 357          | 49                         | 8                   | 4                   | 32                     | 70                              | 18        | 5         | 50         | 111          | 12         | 5         | 97                  | 13          |
| <b>Totale 2° trimestre .....</b> | <b>28.443</b>  | <b>13.228</b>                        | <b>9.923</b>  | <b>481</b>                                | <b>344</b>           | <b>757</b>         | <b>1.064</b> | <b>219</b>                 | <b>42</b>           | <b>4</b>            | <b>155</b>             | <b>296</b>                      | <b>43</b> | <b>19</b> | <b>165</b> | <b>997</b>   | <b>83</b>  | <b>23</b> | <b>419</b>          | <b>181</b>  |
| <b>Totale 1° semestre .....</b>  | <b>44.615</b>  | <b>23.129</b>                        | <b>12.614</b> | <b>651</b>                                | <b>538</b>           | <b>1.624</b>       | <b>1.323</b> | <b>380</b>                 | <b>94</b>           | <b>40</b>           | <b>254</b>             | <b>515</b>                      | <b>87</b> | <b>35</b> | <b>313</b> | <b>1.408</b> | <b>477</b> | <b>69</b> | <b>828</b>          | <b>236</b>  |
| Luglio .....                     | 7.654  | 4.180                                | 2.477         | 163                                       | 120                  | 192                | 312          | 74                         | 3                   | 4                   | 25                     | 81                              | 23        | 2         | 41         | 134          | 16         | 8         | 89                  | 10          |

III. — MOVIMENTO MENSILE DELL'ESPATRIO DI EMIGRANTI ITALIANI PER PAESI NON TRANSOCEANICI  
IN BASE ALLE CEDOLE STACATE DAI PASSAPORTI.

Anno 1927.

| MESI                       | EMIGRANTI ESPATRIATI |               |              |                      | PAESI DI DESTINAZIONE |               |                                      |            |   |                      |                    |             |                            |                     |                     |                        |                                  |          |            |            |            |           |            |                  |
|----------------------------|----------------------|---------------|--------------|----------------------|-----------------------|---------------|--------------------------------------|------------|---|----------------------|--------------------|-------------|----------------------------|---------------------|---------------------|------------------------|----------------------------------|----------|------------|------------|------------|-----------|------------|------------------|
|                            | Totale               | Uomini        | Donne        | Minori<br>di 16 anni |                       |               |                                      |            |   |                      |                    |             |                            |                     |                     |                        |                                  |          |            |            |            |           |            |                  |
|                            |                      |               |              |                      | M.                    | F.            | Francia<br>e Principato<br>di Monaco | Swizzera   | Austria, Ceo-<br>slovacchia<br>e Ungheria | Germania<br>e Olanda | Belgio<br>e Olanda | Lussemburgo | Gran Bretagna<br>e Irlanda | Stati<br>Scandinavi | Russia<br>e Polonia | Spagna<br>e Portogallo | Stati Balcantici<br>e Jugoslavia | Grecia   | Turchia    | Egitto     | Tunisia    | Algeria   | Marocco    | Colonie Italiane |
| Gennaio.....               | 6.159                | 3.673         | 1.802        | 396                  | 318                   | 5.270         | 290                                  | 56         | 37  | 190                  | 48                 | 57          | 1                          | 3                   | 20                  | 29                     | ..                               | 2        | 26         | 63         | 52         | 11        | 1          | 3                |
| Febbraio.....              | 2.497                | 1.224         | 635          | 162                  | 176                   | 1.643         | 244                                  | 31         | 37  | 168                  | 53                 | 41          | 1                          | 4                   | 12                  | 49                     | 22                               | 1        | 28         | 60         | 67         | 12        | 27         | ..               |
| Marzo.....                 | 4.074                | 2.435         | 1.227        | 195                  | 217                   | 2.132         | 1.037                                | 59         | 44  | 310                  | 120                | 84          | 23                         | 7                   | 37                  | 73                     | 19                               | ..       | 25         | 52         | 33         | 11        | 8          | ..               |
| <b>Totale 1° trimestre</b> | <b>12.730</b>        | <b>7.332</b>  | <b>3.624</b> | <b>663</b>           | <b>711</b>            | <b>9.045</b>  | <b>1.568</b>                         | <b>146</b> | <b>118</b>                                | <b>668</b>           | <b>221</b>         | <b>182</b>  | <b>25</b>                  | <b>14</b>           | <b>69</b>           | <b>151</b>             | <b>41</b>                        | <b>3</b> | <b>79</b>  | <b>175</b> | <b>152</b> | <b>34</b> | <b>36</b>  | <b>3</b>         |
| Aprile.....                | 8.480                | 6.247         | 1.604        | 327                  | 302                   | 4.102         | 3.173                                | 112        | 51  | 268                  | 238                | 141         | 18                         | 2                   | 38                  | 92                     | 10                               | 1        | 18         | 108        | 54         | 12        | 38         | 4                |
| Maggio.....                | 9.227                | 6.762         | 2.015        | 223                  | 227                   | 4.687         | 3.318                                | 165        | 72  | 303                  | 340                | 52          | 7                          | 9                   | 38                  | 101                    | 13                               | 1        | 23         | 84         | 28         | 8         | 57         | 1                |
| Giugno.....                | 7.165                | 4.615         | 2.027        | 258                  | 265                   | 3.524         | 2.650                                | 120        | 64  | 169                  | 304                | 54          | 10                         | ..                  | 31                  | 57                     | 7                                | 3        | 5          | 113        | 10         | 12        | 28         | 4                |
| <b>Totale 2° trimestre</b> | <b>24.872</b>        | <b>17.624</b> | <b>5.616</b> | <b>808</b>           | <b>794</b>            | <b>12.313</b> | <b>9.141</b>                         | <b>397</b> | <b>187</b>                                | <b>610</b>           | <b>902</b>         | <b>217</b>  | <b>35</b>                  | <b>11</b>           | <b>107</b>          | <b>256</b>             | <b>36</b>                        | <b>5</b> | <b>46</b>  | <b>365</b> | <b>92</b>  | <b>32</b> | <b>123</b> | <b>9</b>         |
| <b>Totale 1° semestre</b>  | <b>37.602</b>        | <b>24.956</b> | <b>9.670</b> | <b>1.471</b>         | <b>1.505</b>          | <b>21.358</b> | <b>10.709</b>                        | <b>543</b> | <b>305</b>                                | <b>1.308</b>         | <b>1.123</b>       | <b>429</b>  | <b>60</b>                  | <b>25</b>           | <b>176</b>          | <b>401</b>             | <b>71</b>                        | <b>8</b> | <b>125</b> | <b>480</b> | <b>244</b> | <b>66</b> | <b>159</b> | <b>12</b>        |
| Luglio.....                | 7.032                | 4.276         | 2.161        | 302                  | 293                   | 3.733         | 2.276                                | 140        | 82  | 218                  | 310                | 49          | 8                          | ..                  | 16                  | 49                     | 4                                | 1        | 16         | 86         | 8          | 5         | 10         | 1                |

Avvertenza. — La presente tavola è costruita in base alle cedole individuali di espatrio che vengono staccate dai passaporti di emigranti a cura degli Uffici di frontiera. Si deve avvertire che, per il sistema stesso della rilevazione, il movimento emigratorio così accertato risulta necessariamente inferiore al movimento effettivo in quanto sfuggono alla rilevazione così fatta gli emigranti che espatriano con passaporto di antico modello non munito della cedola di « espatrio » o passano le frontiere senza documenti o per vie secondarie dove mancano ancora Uffici di controllo.

IV. — DISTRIBUZIONE REGIONALE DEGLI EMIGRANTI AI QUALI FU RILASCIATO IL PASSAPORTO  
PER PAESI NON TRANSOCEANICI.

Luglio 1927.

| REGIONI                     | PAESI DI DESTINAZIONE                                       |                                |          |                    |          |                 |             |                         |                  |                  |                     |                              |        |         |        | Altri paesi |         |         |         |                  |
|-----------------------------|---|--------------------------------|----------|--------------------|----------|-----------------|-------------|-------------------------|------------------|------------------|---------------------|------------------------------|--------|---------|--------|-------------|---------|---------|---------|------------------|
|                             | Totale degli emigranti ai quali fu rilasciato il passaporto | Francia e Principato di Monaco | Svizzera | Austria e Ungheria | Germania | Belgio e Olanda | Lussemburgo | Gran Bretagna e Irlanda | Stati Scandinavi | Russia e Polonia | Spagna e Portogallo | Jugoslavia e Stati Balcanici | Grecia | Turchia | Egitto |             | Tunisia | Algeria | Marocco | Colonie Italiane |
| Piemonte.....               | 1.207   | 942                            | 205      | ..                 | 21       | 13              | 13          | 7                       | ..               | ..               | 1                   | 2                            | ..     | ..      | 1      | ..          | ..      | 1       | ..      | 1                |
| Liguria .....               | 363   | 358                            | 16       | 1                  | 3        | ..              | ..          | 10                      | 1                | ..               | 1                   | ..                           | ..     | 2       | ..     | ..          | 1       | ..      | ..      | ..               |
| Lombardia.....              | 2.550   | 822                            | 1.614    | 3                  | 23       | 20              | 43          | 5                       | ..               | 1                | 4                   | 4                            | 2      | ..      | 3      | ..          | 1       | ..      | 4       | 1                |
| Veneto .....                | 1.613   | 1.090                          | 161      | 27                 | 35       | 90              | 187         | ..                      | ..               | ..               | ..                  | 12                           | ..     | ..      | 1      | ..          | ..      | ..      | 8       | 1                |
| Venezia Tridentina.....     | 289   | 42                             | 84       | 109                | 17       | 19              | 40          | 4                       | ..               | ..               | ..                  | 3                            | ..     | ..      | 1      | ..          | ..      | ..      | ..      | ..               |
| Venezia Giulia e Zara ..... | 87  | 22                             | 3        | 3                  | 3        | 6               | ..          | ..                      | ..               | ..               | ..                  | 41                           | ..     | ..      | 9      | ..          | ..      | ..      | ..      | ..               |
| Emilia .....                | 304   | 219                            | 34       | 4                  | 7        | 12              | 1           | 10                      | 1                | ..               | 4                   | 3                            | ..     | ..      | 1      | 1           | 1       | ..      | 4       | 2                |
| Toscana .....               | 390   | 280                            | 40       | 11                 | 3        | 18              | 2           | 14                      | ..               | ..               | 6                   | 5                            | 1      | ..      | 1      | 5           | 4       | ..      | ..      | ..               |
| Marche.....                 | 88  | 57                             | 6        | ..                 | 1        | 4               | 19          | ..                      | ..               | ..               | ..                  | ..                           | ..     | ..      | ..     | ..          | 1       | ..      | ..      | ..               |
| Umbria .....                | 61  | 49                             | 1        | ..                 | ..       | 11              | ..          | ..                      | ..               | ..               | ..                  | ..                           | ..     | ..      | ..     | ..          | ..      | ..      | ..      | ..               |
| Lazio .....                 | 130   | 93                             | 8        | 2                  | 2        | 3               | 9           | 1                       | 3                | 2                | 2                   | ..                           | 2      | ..      | ..     | 2           | ..      | ..      | ..      | 1                |
| Abruzzi e Molise.....       | 45  | 26                             | ..       | ..                 | ..       | 2               | 17          | ..                      | ..               | ..               | ..                  | ..                           | ..     | ..      | ..     | ..          | ..      | ..      | ..      | ..               |
| Campania .....              | 105   | 71                             | 3        | 1                  | 3        | 3               | 1           | ..                      | ..               | ..               | 1                   | 2                            | 9      | ..      | 5      | 2           | ..      | ..      | 4       | ..               |
| Puglie .....                | 62  | 30                             | 1        | ..                 | 1        | ..              | 1           | 2                       | ..               | ..               | 7                   | 9                            | ..     | ..      | 4      | 3           | ..      | ..      | 4       | ..               |
| Basilicata .....            | 10  | 7                              | ..       | ..                 | ..       | ..              | ..          | ..                      | ..               | ..               | 1                   | ..                           | ..     | ..      | ..     | ..          | 1       | ..      | ..      | ..               |
| Calabria .....              | 23  | 11                             | ..       | ..                 | ..       | ..              | 8           | ..                      | ..               | ..               | ..                  | ..                           | ..     | ..      | 1      | 2           | ..      | ..      | 1       | ..               |
| Sicilia .....               | 239   | 33                             | ..       | 2                  | ..       | ..              | ..          | 12                      | ..               | ..               | ..                  | ..                           | ..     | ..      | 13     | 100         | 7       | 7       | 63      | 2                |
| Sardegna .....              | 58  | 28                             | 1        | ..                 | 1        | 2               | ..          | ..                      | ..               | ..               | 5                   | ..                           | ..     | ..      | ..     | 18          | ..      | ..      | 1       | 2                |
| TOTALE.....                 | 7.654   | 4.180                          | 2.177    | 163                | 120      | 192             | 312         | 74                      | 3                | 4                | 25                  | 81                           | 23     | 2       | 41     | 134         | 16      | 8       | 89      | 10               |



## VI. — DISTRIBUZIONE PROFESSIONALE E REGIONALE

Emigranti in età

Luglio

| PROFESSIONE<br>o<br>CONDIZIONE   | TOTALE<br>emigranti<br>in età<br>da 16 anni<br>in su |       | Piemonte |     | Liguria |    | Lombardia |     | Veneto |     | Venezia<br>Trentina |     | Venezia Giulia<br>e Zara |    |
|--|--|-------|----------|-----|---------|----|-----------|-----|--------|-----|---------------------|-----|--------------------------|----|
|  | M.   | F.    | M.       | F.  | M.      | F. | M.        | F.  | M.     | F.  | M.                  | F.  | M.                       | F. |
| Addetti all'agricoltura.....   | 1.431  | 276   | 90       | 18  | 101     | 20 | 1.098     | 169 | 82     | 32  | 13                  | 4   | 1                        | 2  |
| Addetti alle industrie estrattive  | 141  | ..    | 19       | ..  | ..      | .. | 21        | ..  | 68     | ..  | 12                  | ..  | 1                        | .. |
| Braccianti, giornalieri, terrazzieri ed altri operai addetti a lavori di sterco, scavo, ecc... | 310  | 18    | 11       | 2   | 7       | 2  | 48        | 3   | 160    | ..  | 6                   | ..  | 1                        | .. |
| Muratori, manovali, scalpellini, fornaciari, ecc.....  | 1.298  | ..    | 335      | ..  | 3       | .. | 339       | ..  | 522    | ..  | 12                  | ..  | 11                       | .. |
| Addetti alle industrie siderurgiche, metallurgiche e meccaniche.....                           | 132  | ..    | 24       | ..  | 3       | .. | 42        | ..  | 22     | ..  | 3                   | ..  | 3                        | .. |
| Falegnami, ebanisti, calafati, carpentieri e carrozzieri....                                   | 105  | ..    | 19       | ..  | 3       | .. | 23        | ..  | 34     | ..  | 6                   | ..  | ..                       | .. |
| Filatori, tessitori, tintori ed altri addetti alle industrie tessili                           | 3  | 23    | 1        | 7   | ..      | .. | ..        | 4   | 2      | 11  | ..                  | ..  | ..                       | .. |
| Calzolai, sellai, ed altri lavoratori del cuoio e delle pelli...                               | 29   | 1     | 6        | ..  | ..      | .. | 6         | ..  | 2      | ..  | ..                  | ..  | ..                       | .. |
| Addetti all'industria del vestiario e dell'arredamento domestico.....                          | 21   | 68    | 1        | 15  | 1       | 5  | 12        | 24  | ..     | 5   | 3                   | 6   | ..                       | .. |
| Addetti alle industrie alimentari  | 11   | ..    | 3        | ..  | ..      | .. | 5         | ..  | 1      | ..  | ..                  | ..  | ..                       | .. |
| Addetti ad altre industrie non precedentemente indicate....                                    | 6  | ..    | ..       | ..  | ..      | .. | 2         | ..  | 3      | ..  | 1                   | ..  | ..                       | .. |
| Operai industriali senz'altra specificazione.....  | 224  | 75    | 46       | 13  | 19      | 3  | 19        | 13  | 70     | 27  | 13                  | 5   | ..                       | .. |
| Addetti a servizi ed esercizi pubblici   | 171  | 2     | 40       | 1   | 5       | .. | 78        | ..  | 11     | ..  | 2                   | ..  | ..                       | .. |
| Addetti all'industria dei trasporti.....   | 95   | ..    | 13       | ..  | 17      | .. | 20        | ..  | 4      | ..  | 3                   | ..  | ..                       | .. |
| Esercenti il piccolo traffico....  | 18   | 11    | 10       | 3   | 1       | 1  | 2         | 3   | 1      | ..  | 1                   | 3   | ..                       | .. |
| Addetti ad aziende commerciali   | 46   | 4     | 11       | 1   | 2       | .. | 17        | ..  | 1      | ..  | 1                   | 3   | ..                       | .. |
| Impiegati pubblici e privati....   | 60   | 16    | 10       | 1   | 5       | 2  | 9         | 2   | 9      | 3   | 11                  | 3   | ..                       | .. |
| Addetti al culto.....  | 13   | 41    | 3        | 10  | ..      | .. | 4         | 15  | ..     | 1   | 4                   | 1   | ..                       | 1  |
| Professioni liberali.....  | 1  | ..    | ..       | ..  | ..      | .. | ..        | ..  | ..     | ..  | 1                   | ..  | ..                       | .. |
| Incisori, disegnatori e decoratori   | 7  | 1     | 3        | ..  | ..      | .. | 2         | ..  | ..     | ..  | 1                   | ..  | ..                       | .. |
| Addetti ad industrie teatrali e cinematografiche.....  | 26   | 2     | 2        | ..  | 3       | .. | 9         | 1   | ..     | ..  | 3                   | ..  | ..                       | .. |
| Addetti ai servizi domestici....   | 25   | 335   | 1        | 44  | 2       | 20 | 16        | 180 | 1      | 14  | 3                   | 27  | ..                       | 4  |
| Appartenenti a condizioni non professionali.....   | 88   | 19    | 16       | 6   | 2       | 1  | 36        | 5   | 10     | ..  | ..                  | 1   | 11                       | 1  |
| Attendenti alle cure domestiche  | ..   | 1.269 | ..       | 257 | ..      | 37 | ..        | 253 | ..     | 289 | ..                  | 59  | ..                       | 13 |
| Professioni e condizioni diverse, ignote e non specificate.....                                | 15   | ..    | 3        | ..  | ..      | .. | 1         | ..  | 4      | ..  | 2                   | ..  | 1                        | .. |
| TOTALE.....  | 4.276  | 2.161 | 667      | 378 | 174     | 91 | 1.808     | 672 | 1.007  | 382 | 101                 | 112 | 29                       | 21 |

Vedasi l'avvertenza a pag. 1277.

## DEL MOVIMENTO DELL'EMIGRAZIONE PER PAESI NON TRANSOCEANICI.

da 16 anni in su.

1927.

| Emilia |     | Toscana |     | Marche |    | Umbria |    | Lazio |    | Abruzzi e Molise |    | Campania |    | Puglie |    | Basilicata |    | Calabria |    | Sicilia |    | Sardegna |    |
|--------|-----|---------|-----|--------|----|--------|----|-------|----|------------------|----|----------|----|--------|----|------------|----|----------|----|---------|----|----------|----|
| M.     | F.  | M.      | F.  | M.     | F. | M.     | F. | M.    | F. | M.               | F. | M.       | F. | M.     | F. | M.         | F. | M.       | F. | M.      | F. | M.       | F. |
| 13     | 1   | 7       | ..  | ..     | .. | 3      | 1  | 7     | 9  | 4                | 13 | 1        | 1  | 2      | .. | ..         | .. | 1        | 4  | 8       | 1  | ..       | 1  |
| 11     | ..  | 1       | ..  | 1      | .. | ..     | .. | 2     | .. | ..               | .. | 2        | .. | ..     | .. | ..         | .. | ..       | .. | 1       | .. | 2        | .. |
| 15     | 4   | 9       | 2   | 15     | .. | 22     | 2  | 6     | 1  | 1                | .. | 1        | .. | 3      | .. | ..         | .. | ..       | .. | 5       | 2  | ..       | .. |
| 24     | ..  | 24      | ..  | 1      | .. | 6      | .. | 4     | .. | 1                | .. | 5        | .. | 4      | .. | ..         | .. | 1        | .. | 4       | .. | 2        | .. |
| 10     | ..  | 8       | ..  | 3      | .. | 1      | .. | 1     | .. | 1                | .. | ..       | .. | 3      | .. | 6          | .. | ..       | .. | 2       | .. | ..       | .. |
| 7      | ..  | 2       | ..  | ..     | .. | 1      | .. | 2     | .. | ..               | .. | ..       | .. | 2      | .. | 1          | .. | 1        | .. | 3       | .. | 1        | .. |
| ..     | ..  | ..      | 1   | ..     | .. | ..     | .. | ..    | .. | ..               | .. | ..       | .. | ..     | .. | ..         | .. | ..       | .. | ..      | .. | ..       | .. |
| 3      | ..  | ..      | ..  | ..     | .. | ..     | .. | 4     | .. | 1                | .. | 3        | 1  | ..     | .. | ..         | .. | ..       | .. | 4       | .. | ..       | .. |
| ..     | 8   | 1       | 1   | ..     | 1  | ..     | 1  | ..    | .. | ..               | .. | 1        | .. | ..     | 1  | ..         | .. | 1        | .. | 1       | 1  | ..       | .. |
| 1      | ..  | ..      | ..  | ..     | .. | ..     | .. | ..    | .. | ..               | .. | ..       | .. | 1      | .. | ..         | .. | ..       | .. | ..      | .. | ..       | .. |
| ..     | ..  | ..      | ..  | ..     | .. | ..     | .. | ..    | .. | ..               | .. | ..       | .. | ..     | .. | ..         | .. | ..       | .. | ..      | .. | ..       | .. |
| 13     | 4   | 21      | 5   | 2      | 1  | 2      | .. | 8     | 2  | ..               | .. | 3        | .. | 1      | .. | ..         | .. | 6        | .. | 1       | 1  | ..       | 1  |
| 4      | ..  | 10      | ..  | ..     | .. | ..     | .. | 15    | .. | ..               | .. | 2        | 1  | ..     | .. | ..         | .. | ..       | .. | 4       | .. | ..       | .. |
| 2      | ..  | 30      | ..  | 1      | .. | 1      | .. | ..    | .. | ..               | .. | 2        | .. | ..     | .. | ..         | .. | ..       | .. | ..      | .. | 2        | .. |
| ..     | ..  | 2       | ..  | ..     | .. | ..     | .. | ..    | 1  | ..               | .. | ..       | .. | ..     | .. | ..         | .. | ..       | .. | 1       | .. | ..       | .. |
| 2      | ..  | 2       | ..  | ..     | .. | ..     | .. | 6     | .. | ..               | .. | 4        | .. | ..     | .. | ..         | .. | ..       | .. | ..      | .. | ..       | .. |
| 3      | 1   | 1       | ..  | 1      | .. | 1      | 2  | 1     | .. | 1                | .. | 1        | .. | 1      | .. | 1          | .. | 1        | .. | 4       | 2  | ..       | .. |
| ..     | ..  | ..      | 3   | 1      | .. | ..     | .. | ..    | 10 | ..               | .. | ..       | .. | ..     | .. | ..         | .. | ..       | .. | 1       | .. | ..       | .. |
| ..     | ..  | ..      | ..  | ..     | .. | ..     | .. | ..    | .. | ..               | .. | ..       | .. | ..     | .. | ..         | .. | ..       | .. | ..      | .. | ..       | .. |
| ..     | ..  | 1       | 1   | ..     | .. | ..     | .. | ..    | .. | ..               | .. | ..       | .. | ..     | .. | ..         | .. | ..       | .. | ..      | .. | ..       | .. |
| 1      | ..  | 7       | ..  | 1      | .. | ..     | .. | ..    | 1  | ..               | .. | ..       | .. | ..     | .. | ..         | .. | ..       | .. | ..      | .. | ..       | .. |
| 1      | 8   | 1       | 25  | ..     | 1  | ..     | .. | ..    | 8  | ..               | .. | ..       | 1  | ..     | 1  | ..         | .. | ..       | .. | ..      | .. | ..       | 2  |
| 3      | 2   | 2       | 2   | ..     | .. | ..     | .. | 2     | 1  | ..               | .. | ..       | .. | 1      | .. | ..         | .. | ..       | .. | 4       | .. | 1        | .. |
| 2      | 77  | ..      | 100 | ..     | 24 | ..     | 23 | ..    | 27 | ..               | 8  | ..       | .. | 27     | .. | 15         | .. | 2        | .. | 2       | .. | 31       | 16 |
| 2      | ..  | 1       | ..  | ..     | .. | ..     | .. | ..    | .. | ..               | .. | ..       | .. | ..     | .. | ..         | .. | ..       | .. | ..      | .. | ..       | .. |
| 115    | 105 | 130     | 149 | 26     | 27 | 37     | 29 | 58    | 60 | 9                | 21 | 25       | 31 | 18     | 17 | 8          | 2  | 11       | 6  | 44      | 38 | 8        | 20 |

## VII. — DISTRIBUZIONE PROFESSIONALE E PER PAESI DI DESTINAZIONE DEI

Emigranti in et

Lugli

| PROFESSIONE<br>o<br>CONDIZIONE   | TOTALE<br>emigranti<br>in età<br>da 16 anni<br>in su |              | Francia<br>e Principato di<br>Monaco |              | Svizzera     |            | Austria,<br>Ceco-Slovacchia<br>e Ungheria |           | Germania  |           | Belgio e Olanda |           | Lussemburgo |           | Gran Bretagna<br>e<br>Irlanda |           |
|--|--|--------------|--------------------------------------|--------------|--------------|------------|---|-----------|-----------|-----------|-----------------|-----------|-------------|-----------|-------------------------------|-----------|
|  | M.   | F.           | M.                                   | F.           | M.           | F.         | M.  | F.        | M.        | F.        | M.              | F.        | M.          | F.        | M.                            | F.        |
|  | Addetti all'agricoltura . . . . .                    | 1.431        | 276                                  | 561          | 102          | 843        | 167                                       | 3         | ..        | 2         | ..              | 4         | 4           | 4         | 3                             | 3         |
| Addetti alle industrie estrattive  | 141  | ..           | 79                                   | ..           | 35           | ..         | ..  | ..        | ..        | ..        | 15              | ..        | 9           | ..        | ..                            | ..        |
| Braccianti, giornalieri, terraz-<br>zieri ed altri operai addetti a<br>lavori di sterro, scavo, ecc. . . | 310  | 18           | 172                                  | 16           | 37           | 2          | 4   | ..        | 7         | ..        | 25              | ..        | 59          | ..        | 2                             | ..        |
| Muratori, manovali, scalpellini,<br>fornaciari, ecc. . . . .   | 1.298  | ..           | 701                                  | ..           | 350          | ..         | 9   | ..        | 11        | ..        | 34              | ..        | 169         | ..        | ..                            | ..        |
| Addetti alle industrie siderur-<br>giche, metallurgiche e mecca-<br>niche. . . . .                       | 132  | ..           | 70                                   | ..           | 31           | ..         | 3   | ..        | 11        | ..        | 3               | ..        | 4           | ..        | 1                             | ..        |
| Falegnami, ebanisti, calafati,<br>carpentieri e carrozzieri . . . .                                      | 105  | ..           | 66                                   | ..           | 25           | ..         | 3   | ..        | 2         | ..        | 1               | ..        | 1           | ..        | ..                            | ..        |
| Filatori, tessitori, tintori ed al-<br>tri addetti alle industrie tessili                                | 3  | 23           | 3                                    | 9            | ..           | 13         | ..  | ..        | ..        | ..        | ..              | 1         | ..          | ..        | ..                            | ..        |
| Calzolai, sellai, ed altri lavora-<br>tori del cuoio e delle pelli . . .                                 | 29   | 1            | 14                                   | ..           | 6            | ..         | 1   | ..        | ..        | ..        | 3               | 1         | ..          | ..        | ..                            | ..        |
| Addetti all'industria del vestia-<br>rio e dell'arredamento dome-<br>stico . . . . .                     | 21   | 68           | 5                                    | 33           | 11           | 27         | 3   | 3         | 1         | 1         | ..              | 1         | ..          | ..        | ..                            | ..        |
| Addetti alle industrie alimentari  | 11   | ..           | 4                                    | ..           | 4            | ..         | ..  | ..        | 2         | ..        | ..              | ..        | ..          | ..        | ..                            | ..        |
| Addetti ad altre industrie non<br>precedentemente indicate. . . . .                                      | 6  | ..           | 2                                    | ..           | 1            | ..         | 3   | ..        | ..        | ..        | ..              | ..        | ..          | ..        | ..                            | ..        |
| Operai industriali senz'altra<br>specificazione. . . . .   | 224  | 75           | 160                                  | 47           | 20           | 18         | 2   | 2         | 1         | ..        | 10              | 6         | 20          | ..        | 1                             | ..        |
| Addetti a servizi ed esercizi pub-<br>blici . . . . .  | 171  | 2            | 58                                   | 1            | 91           | ..         | 4   | ..        | 3         | 1         | 6               | ..        | 1           | ..        | 4                             | ..        |
| Addetti all'industria dei tras-<br>porti . . . . .   | 95   | ..           | 46                                   | ..           | 28           | ..         | 3   | ..        | 7         | ..        | 1               | ..        | 1           | ..        | 5                             | ..        |
| Esercenti il piccolo traffico. . . .   | 18   | 11           | 12                                   | 6            | 2            | 2          | 3   | 3         | ..        | ..        | ..              | ..        | ..          | ..        | 1                             | ..        |
| Addetti ad aziende commerciali.  | 46   | 4            | 20                                   | ..           | 20           | 1          | 1   | 2         | 2         | 1         | ..              | ..        | ..          | ..        | 1                             | ..        |
| Impiegati pubblici e privati . . .   | 60   | 16           | 21                                   | 9            | 16           | 2          | 10  | 2         | 3         | 1         | 2               | ..        | ..          | ..        | ..                            | ..        |
| Addetti al culto . . . . .   | 13   | 41           | 6                                    | 23           | 4            | 6          | 2   | 4         | ..        | ..        | ..              | 2         | ..          | ..        | ..                            | ..        |
| Professioni liberali . . . . .   | 1  | ..           | ..                                   | ..           | ..           | ..         | 1   | ..        | ..        | ..        | ..              | ..        | ..          | ..        | ..                            | ..        |
| Incisori, disegnatori e decoratori   | 7  | 1            | 1                                    | ..           | 4            | ..         | ..  | ..        | 1         | ..        | 1               | 1         | ..          | ..        | ..                            | ..        |
| Addetti ad industrie teatrali e<br>cinematografiche . . . . .  | 26   | 2            | ..                                   | 1            | 21           | 1          | 3   | ..        | 1         | ..        | 1               | ..        | ..          | ..        | ..                            | ..        |
| Addetti ai servizi domestici. . . .  | 25   | 335          | 8                                    | 73           | 15           | 224        | 2   | 12        | ..        | 7         | ..              | 3         | ..          | 1         | ..                            | ..        |
| Appartenenti a condizioni non<br>professionali. . . . .  | 88   | 19           | 32                                   | 10           | 36           | 3          | ..  | 1         | 1         | ..        | 1               | ..        | ..          | ..        | 3                             | ..        |
| Attendenti alle cure domestiche  | ..   | 1.269        | ..                                   | 914          | ..           | 165        | ..  | 42        | ..        | 15        | ..              | 46        | ..          | 24        | ..                            | ..        |
| Professioni e condizioni diverse,<br>ignote e non specificate . . . . .                                  | 15   | ..           | 7                                    | ..           | 4            | ..         | 2   | ..        | ..        | ..        | ..              | ..        | ..          | ..        | ..                            | ..        |
| <b>TOTALE. . . . .</b>   | <b>1.276</b>   | <b>2.161</b> | <b>2.018</b>                         | <b>1.214</b> | <b>1.604</b> | <b>631</b> | <b>62</b>                                 | <b>71</b> | <b>55</b> | <b>26</b> | <b>107</b>      | <b>65</b> | <b>268</b>  | <b>28</b> | <b>21</b>                     | <b>..</b> |

Vedasi l'avvertenza a pag. 1277.

## MOVIMENTO DI ESPATRIO DI EMIGRANTI ITALIANI PER PAESI NON TRANSOCEANICI.

da 16 anni in su.

1927.

| Stati Scandinavi |    | Russia e Polonia |    | Spagna e Portogallo |    | Stati Balcanici Jugoslavia |    | Grecia |    | Turchia |    | Egitto |    | Tunisia |    | Algeria |    | Marocco |    | Colonie italiane |    | Altri paesi |    |
|------------------|----|------------------|----|---------------------|----|----------------------------|----|--------|----|---------|----|--------|----|---------|----|---------|----|---------|----|------------------|----|-------------|----|
| M.               | F. | M.               | F. | M.                  | F. | M.                         | F. | M.     | F. | M.      | F. | M.     | F. | M.      | F. | M.      | F. | M.      | F. | M.               | F. | M.          | F. |
| ..               | .. | ..               | .. | 1                   | .. | ..                         | .. | 1      | .. | ..      | .. | ..     | .. | 7       | .. | 1       | .. | ..      | .. | 1                | .. | ..          | .. |
| ..               | .. | ..               | .. | ..                  | .. | 1                          | .. | ..     | .. | ..      | .. | ..     | .. | 2       | .. | ..      | .. | ..      | .. | ..               | .. | ..          | .. |
| ..               | .. | ..               | .. | ..                  | .. | ..                         | .. | ..     | .. | ..      | .. | ..     | .. | 2       | .. | 1       | .. | ..      | .. | 1                | .. | ..          | .. |
| 1                | .. | ..               | .. | 4                   | .. | 8                          | .. | ..     | .. | ..      | .. | 1      | .. | 4       | .. | 1       | .. | 1       | .. | 4                | .. | ..          | .. |
| ..               | .. | ..               | .. | 1                   | .. | 3                          | .. | ..     | .. | ..      | .. | ..     | .. | 4       | .. | ..      | .. | ..      | .. | 1                | .. | ..          | .. |
| ..               | .. | ..               | .. | ..                  | .. | ..                         | .. | ..     | .. | ..      | .. | 1      | .. | 4       | .. | ..      | .. | ..      | .. | 2                | .. | ..          | .. |
| ..               | .. | ..               | .. | ..                  | .. | ..                         | .. | ..     | .. | ..      | .. | ..     | .. | 4       | .. | 1       | .. | ..      | .. | ..               | .. | ..          | .. |
| ..               | .. | ..               | .. | ..                  | .. | ..                         | .. | 1      | .. | ..      | .. | ..     | .. | ..      | 1  | 1       | .. | ..      | .. | ..               | .. | ..          | .. |
| ..               | .. | ..               | .. | ..                  | .. | ..                         | .. | 1      | .. | ..      | .. | ..     | .. | ..      | .. | ..      | .. | ..      | .. | ..               | .. | ..          | .. |
| ..               | .. | ..               | .. | 1                   | .. | 3                          | 1  | 1      | .. | ..      | .. | ..     | .. | 4       | .. | ..      | 1  | 1       | .. | ..               | .. | ..          | .. |
| ..               | .. | ..               | .. | ..                  | .. | 1                          | .. | ..     | .. | ..      | .. | ..     | .. | 3       | .. | ..      | .. | ..      | .. | ..               | .. | ..          | .. |
| 2                | .. | ..               | .. | 1                   | .. | ..                         | .. | ..     | .. | ..      | .. | 1      | .. | ..      | .. | ..      | .. | ..      | .. | ..               | .. | ..          | .. |
| ..               | .. | ..               | .. | ..                  | .. | ..                         | .. | ..     | .. | ..      | .. | ..     | .. | ..      | .. | ..      | .. | ..      | .. | ..               | .. | ..          | .. |
| ..               | .. | ..               | .. | ..                  | .. | 1                          | .. | ..     | .. | 1       | .. | 2      | .. | 3       | 2  | ..      | .. | ..      | .. | 1                | .. | ..          | .. |
| ..               | .. | ..               | .. | ..                  | .. | ..                         | .. | ..     | .. | ..      | .. | ..     | .. | 1       | .. | ..      | .. | ..      | .. | ..               | .. | ..          | .. |
| ..               | .. | ..               | .. | ..                  | .. | ..                         | .. | ..     | .. | ..      | .. | ..     | .. | ..      | .. | ..      | .. | ..      | .. | ..               | .. | ..          | .. |
| ..               | .. | ..               | .. | ..                  | .. | ..                         | .. | ..     | .. | ..      | .. | ..     | .. | ..      | .. | ..      | .. | ..      | .. | ..               | .. | ..          | .. |
| ..               | .. | ..               | .. | ..                  | .. | 1                          | .. | 3      | .. | ..      | .. | ..     | 4  | ..      | 1  | ..      | .. | ..      | .. | ..               | .. | ..          | 1  |
| ..               | .. | ..               | .. | ..                  | .. | 11                         | 1  | ..     | .. | ..      | .. | ..     | 4  | ..      | .. | ..      | .. | ..      | .. | ..               | .. | ..          | .. |
| ..               | 3  | ..               | .. | ..                  | 3  | ..                         | 12 | ..     | 1  | ..      | .. | ..     | 7  | ..      | 26 | ..      | 1  | ..      | 1  | ..               | .. | ..          | .. |
| ..               | .. | ..               | .. | ..                  | .. | 1                          | .. | ..     | .. | ..      | .. | ..     | .. | 1       | .. | ..      | .. | ..      | .. | ..               | .. | ..          | .. |
| 3                | 3  | ..               | .. | 10                  | 4  | 29                         | 18 | 3      | 1  | 1       | .. | 5      | 11 | 43      | 30 | 5       | 2  | 2       | 1  | 10               | .. | ..          | 1  |

VIII. — MOVIMENTO MENSILE DEL RIMPATRIO DI EMIGRATI ITALIANI DA PAESI NON TRANSOCEANICI  
IN BASE ALLE CEDOLE STACCAE DAI PASSAPORTI.

Anno 1927.

| MESI                           | EMIGRATI RIMPATRIATI |               |              |                   | PAESI DI PROVENIENZA           |               |                                     |            |                 |             |                         |                  |                  |                     |                            |            |           |           |            |            |            |             |           |
|--------------------------------|----------------------|---------------|--------------|-------------------|--------------------------------|---------------|-------------------------------------|------------|-----------------|-------------|-------------------------|------------------|------------------|---------------------|----------------------------|------------|-----------|-----------|------------|------------|------------|-------------|-----------|
|                                | Totale               | Uomini        | Donne        | Minori di 16 anni | Francia e Principato di Monaco | Svizzera      | Austria, Ceco-Slovacchia e Ungheria | Germania   | Belgio e Olanda | Lussemburgo | Gran Bretagna e Irlanda | Stati Scandinavi | Russia e Polonia | Spagna e Portogallo | Stati Baltici e Jugoslavia | Grecia     | Turchia   | Egitto    | Tunisia    | Algeria    | Marocco    | Altri paesi |           |
|                                |                      |               |              |                   |                                |               |                                     |            |                 |             |                         |                  |                  |                     |                            |            |           |           |            |            |            |             | M.        |
| Gennaio .....                  | 4.002                | 3.344         | 1.474        | 248               | 4.301                          | 243           | 50                                  | 27         | 117             | 46          | 34                      | 31               | 1                | 25                  | 24                         | ..         | ..        | ..        | 23         | 43         | 1          | ..          |           |
| Febbraio .....                 | 3.863                | 2.154         | 1.323        | 183               | 3.304                          | 101           | 57                                  | 12         | 43              | 29          | 60                      | 6                | 1                | 20                  | 43                         | 28         | 3         | 10        | 42         | 46         | 1          | ..          |           |
| Marzo .....                    | 4.122                | 2.198         | 1.540        | 191               | 3.232                          | 371           | 131                                 | 34         | 89              | 18          | 63                      | ..               | 6                | 12                  | 73                         | 20         | 1         | 12        | 41         | 14         | 4          | 1           |           |
| <b>Totale 1° trimestre....</b> | <b>12.887</b>        | <b>7.666</b>  | <b>4.034</b> | <b>602</b>        | <b>10.837</b>                  | <b>805</b>    | <b>238</b>                          | <b>73</b>  | <b>249</b>      | <b>93</b>   | <b>154</b>              | <b>3</b>         | <b>8</b>         | <b>57</b>           | <b>140</b>                 | <b>48</b>  | <b>4</b>  | <b>22</b> | <b>105</b> | <b>43</b>  | <b>6</b>   | <b>1</b>    |           |
| Aprile.....                    | 4.800                | 2.624         | 1.681        | 255               | 3.915                          | 267           | 93                                  | 11         | 74              | 63          | 88                      | 1                | 1                | 17                  | 46                         | 6          | 1         | 74        | 71         | 27         | 3          | 42          |           |
| Maggio .....                   | 5.117                | 3.107         | 1.593        | 239               | 4.085                          | 392           | 79                                  | 19         | 84              | 33          | 117                     | 10               | 1                | 24                  | 61                         | 16         | 1         | 10        | 160        | 63         | 6          | 16          |           |
| Giugno .....                   | 5.980                | 3.522         | 1.969        | 282               | 4.690                          | 477           | 79                                  | 85         | 93              | 45          | 142                     | 5                | 2                | 29                  | 36                         | 4          | ..        | 14        | 111        | 145        | 3          | 49          |           |
| <b>Totale 2° trimestre....</b> | <b>15.927</b>        | <b>9.233</b>  | <b>5.183</b> | <b>776</b>        | <b>12.690</b>                  | <b>1.106</b>  | <b>251</b>                          | <b>116</b> | <b>251</b>      | <b>141</b>  | <b>347</b>              | <b>16</b>        | <b>4</b>         | <b>70</b>           | <b>143</b>                 | <b>26</b>  | <b>2</b>  | <b>98</b> | <b>342</b> | <b>295</b> | <b>12</b>  | <b>77</b>   |           |
| <b>Totale 1° semestre ....</b> | <b>28.814</b>        | <b>16.919</b> | <b>9.217</b> | <b>1.378</b>      | <b>1.300</b>                   | <b>23.527</b> | <b>1.911</b>                        | <b>489</b> | <b>189</b>      | <b>500</b>  | <b>234</b>              | <b>501</b>       | <b>19</b>        | <b>12</b>           | <b>127</b>                 | <b>283</b> | <b>74</b> | <b>6</b>  | <b>120</b> | <b>418</b> | <b>278</b> | <b>18</b>   | <b>78</b> |
| Luglio .....                   | 5.543                | 2.888         | 2.164        | 254               | 4.043                          | 605           | 117                                 | 54         | 87              | 39          | 225                     | ..               | 2                | 44                  | 37                         | 11         | ..        | 40        | 180        | 39         | 4          | 25          |           |

AVVERTENZA. — La presente tavola comprende soltanto, i rimpatri di cui è possibile l'accertamento in base alle cedole individuali staccate dai passaporti a cura degli Uffici di frontiera.



## X. — DISTRIBUZIONE PROFESSIONALE E REGIONALE DEL MOVIMENTO

Emigrati in età

Luglio

| PROFESSIONE<br>o<br>CONDIZIONE   | TOTALE<br>emigrati<br>in età<br>da 16 anni<br>in su |              | Piemonte   |            | Liguria    |            | Lombardia  |            | Veneto     |            | Venezia<br>Tridentina |           | Venezia Giulia<br>e Zara |           |
|--|---|--------------|------------|------------|------------|------------|------------|------------|------------|------------|-----------------------|-----------|--------------------------|-----------|
|  | M.  | F.           | M.         | F.         | M.         | F.         | M.         | F.         | M.         | F.         | M.                    | F.        | M.                       | F.        |
|  | Addetti all'agricoltura . . . . .                   | 567          | 150        | 93         | 61         | 30         | 32         | 95         | 90         | 26         | 7                     | 6         | ..                       | 1         |
| Addetti alle industrie estrattive  | 117   | ..           | 20         | ..         | ..         | ..         | 3          | ..         | 45         | ..         | 11                    | ..        | ..                       | ..        |
| Braccianti, giornalieri, terrazzieri ed altri operai addetti a lavori di sterco, scavo, ecc. .       | 421   | 48           | 75         | 9          | 12         | 1          | 33         | 12         | 66         | ..         | 1                     | ..        | ..                       | ..        |
| Muratori, manovali, scalpellini, fornai, ecc. . . . .  | 435   | ..           | 98         | ..         | 16         | ..         | 122        | ..         | 112        | ..         | 10                    | ..        | 5                        | ..        |
| Addetti alle industrie siderurgiche, metallurgiche e meccaniche . . . . .                            | 123   | ..           | 33         | ..         | 6          | ..         | 22         | ..         | 19         | ..         | 10                    | ..        | 2                        | ..        |
| Falegnami, ebanisti, calafati, carpentieri, e carrozzieri . . . .                                    | 129   | ..           | 17         | ..         | 32         | ..         | 16         | ..         | 40         | ..         | 3                     | ..        | ..                       | ..        |
| Filatori, tessitori, tintori ed altri addetti alle industrie tessili                                 | 3   | 12           | 2          | 4          | ..         | ..         | ..         | 3          | ..         | 4          | ..                    | ..        | ..                       | ..        |
| Calzolai, sellai, ed altri lavoratori del cuoio e delle pelli  | 37  | 1            | 8          | ..         | 1          | ..         | 7          | 1          | 3          | ..         | 1                     | ..        | 2                        | ..        |
| Addetti all'industria del vestiario e dell'arredamento domestico . . . . .                           | 42  | 95           | 11         | 37         | 4          | 10         | 9          | 8          | 2          | 6          | ..                    | 3         | 2                        | ..        |
| Addetti alle industrie alimentari  | 37  | 1            | 14         | 1          | 1          | ..         | 8          | ..         | 3          | ..         | ..                    | ..        | ..                       | ..        |
| Addetti ad altre industrie non precedentemente indicate . . . .                                      | 34  | 1            | 5          | ..         | 1          | ..         | 1          | ..         | ..         | ..         | 2                     | ..        | ..                       | ..        |
| Operai, industriali senz'altra specificazione . . . . .  | 474   | 124          | 161        | 40         | 17         | 4          | 61         | 22         | 47         | 19         | 7                     | 1         | ..                       | ..        |
| Addetti a servizi ed esercizi pubblici . . . . .   | 133   | 3            | 68         | 1          | 13         | ..         | 23         | 2          | ..         | ..         | 2                     | ..        | ..                       | ..        |
| Addetti all'industria dei trasporti . . . . .  | 83  | 1            | 32         | 1          | 12         | ..         | 8          | ..         | 4          | ..         | 1                     | ..        | ..                       | ..        |
| Esercenti il piccolo traffico . . . .  | 19  | 8            | 3          | 1          | 2          | ..         | 3          | 1          | 3          | 3          | 2                     | 3         | ..                       | ..        |
| Addetti ad aziende commerciali   | 33  | 3            | 14         | ..         | 4          | 1          | 10         | ..         | 1          | ..         | 1                     | ..        | 1                        | ..        |
| Impiegati pubblici e privati . . . .   | 39  | 10           | 7          | 1          | ..         | ..         | 10         | 5          | 4          | 2          | 5                     | ..        | ..                       | ..        |
| Addetti al culto . . . . .   | 8   | 17           | 2          | 9          | ..         | 1          | 4          | 3          | ..         | ..         | ..                    | 1         | ..                       | ..        |
| Professioni liberali . . . . .   | 14  | 7            | 2          | 1          | ..         | ..         | 1          | 4          | ..         | 1          | 4                     | 1         | ..                       | ..        |
| Incisori, disegnatori e decoratori   | 8   | 1            | 2          | 1          | ..         | ..         | 3          | ..         | ..         | ..         | ..                    | ..        | ..                       | ..        |
| Addetti ad industrie teatrali e cinematografiche . . . . .   | 58  | 29           | 1          | ..         | 1          | ..         | 1          | 6          | ..         | ..         | ..                    | ..        | ..                       | ..        |
| Addetti ai servizi domestici . . . .   | 6   | 282          | 3          | 114        | ..         | 63         | 2          | 33         | 1          | 17         | ..                    | 7         | ..                       | ..        |
| Appartenenti a condizioni non professionali . . . . .  | 68  | 15           | 13         | 8          | 5          | 1          | 19         | 4          | 5          | 1          | 3                     | ..        | ..                       | ..        |
| Attendenti alle cure domestiche, Professioni e condizioni diverse ignote e non specificate . . . . . | ..  | 1.356        | ..         | 566        | ..         | 69         | ..         | 139        | ..         | 118        | ..                    | 31        | ..                       | ..        |
| <b>TOTALE . . . . .</b>  | <b>2.888</b>  | <b>2.161</b> | <b>684</b> | <b>855</b> | <b>157</b> | <b>182</b> | <b>461</b> | <b>263</b> | <b>381</b> | <b>178</b> | <b>69</b>             | <b>47</b> | <b>13</b>                | <b>..</b> |

Vedasi l'avvertenza a pag. 1284.

## DI RIMPATRIO DI EMIGRATI ITALIANI DA PAESI NON TRANSOCEANICI.

da 16 anni in su

1927.

| Emilia |     | Toscana |     | Marche |    | Umbria |    | Lazio |    | Abruzzi e Molise |    | Campania |    | Puglie |    | Basilicata |    | Calabria |    | Sicilia |    | Sardegna |    |
|--------|-----|---------|-----|--------|----|--------|----|-------|----|------------------|----|----------|----|--------|----|------------|----|----------|----|---------|----|----------|----|
| M.     | F.  | M.      | F.  | M.     | F. | M.     | F. | M.    | F. | M.               | F. | M.       | F. | M.     | F. | M.         | F. | M.       | F. | M.      | F. | M.       | F. |
| 42     | 5   | 220     | 1   | ..     | .. | ..     | .. | 7     | 2  | 6                | 1  | 15       | 13 | 4      | .. | ..         | .. | 16       | 3  | 5       | 4  | 1        | .. |
| 10     | ..  | 5       | ..  | 7      | .. | 1      | .. | 1     | .. | 1                | .. | ..       | .. | 2      | .. | ..         | .. | 1        | .. | 3       | .. | 7        | .. |
| 57     | 8   | 64      | 4   | 10     | 2  | 16     | 3  | 4     | .. | 30               | 1  | 12       | 6  | 2      | .. | ..         | .. | 16       | 1  | 15      | .. | 8        | .. |
| 21     | ..  | 18      | ..  | 1      | .. | 4      | .. | 1     | .. | 1                | .. | 7        | .. | 7      | .. | ..         | .. | 7        | .. | 3       | .. | 2        | .. |
| 4      | ..  | 4       | ..  | ..     | .. | 3      | .. | 2     | .. | 1                | .. | 5        | .. | 3      | .. | ..         | .. | 2        | .. | 7       | .. | ..       | .. |
| 6      | ..  | 1       | ..  | ..     | .. | ..     | .. | ..    | .. | ..               | .. | 7        | .. | 1      | .. | ..         | .. | 1        | .. | 4       | .. | 1        | .. |
| 1      | ..  | ..      | ..  | ..     | .. | ..     | 1  | ..    | .. | ..               | .. | ..       | .. | ..     | .. | ..         | .. | ..       | .. | ..      | .. | ..       | .. |
| 1      | ..  | 3       | ..  | ..     | .. | ..     | .. | ..    | .. | ..               | .. | 4        | .. | ..     | .. | ..         | .. | 1        | .. | 6       | .. | ..       | .. |
| 2      | 6   | 5       | 4   | 1      | 1  | ..     | 1  | 1     | 1  | ..               | .. | 2        | 4  | ..     | 8  | ..         | .. | 1        | 1  | 2       | 3  | ..       | .. |
| 4      | ..  | 1       | ..  | ..     | .. | ..     | .. | ..    | .. | ..               | .. | 1        | .. | 1      | .. | ..         | .. | 1        | .. | 2       | .. | 1        | .. |
| ..     | 1   | 16      | ..  | ..     | .. | ..     | .. | 3     | .. | ..               | .. | 4        | .. | ..     | .. | ..         | .. | 1        | .. | ..      | .. | 1        | .. |
| 27     | 10  | 99      | 14  | 6      | 5  | 4      | .. | 8     | .. | 5                | 2  | 14       | 4  | 5      | .. | 1          | .. | 4        | .. | 2       | 2  | 6        | .. |
| 9      | ..  | 3       | ..  | ..     | .. | ..     | .. | 1     | .. | ..               | .. | 5        | .. | ..     | .. | ..         | .. | ..       | .. | 8       | .. | 1        | .. |
| 3      | ..  | 15      | ..  | 1      | .. | 1      | .. | ..    | .. | ..               | .. | 2        | .. | 2      | .. | ..         | .. | ..       | .. | 1       | .. | 1        | .. |
| 1      | ..  | ..      | ..  | ..     | .. | ..     | .. | ..    | .. | ..               | .. | 1        | .. | ..     | .. | ..         | .. | ..       | .. | 4       | .. | ..       | .. |
| 1      | 2   | 1       | ..  | ..     | .. | ..     | .. | ..    | .. | ..               | .. | ..       | .. | ..     | .. | ..         | .. | ..       | .. | ..      | .. | ..       | .. |
| 3      | ..  | 1       | ..  | 1      | .. | 1      | .. | 2     | .. | ..               | .. | 2        | .. | ..     | .. | ..         | .. | 1        | .. | 2       | 2  | ..       | .. |
| ..     | ..  | ..      | 1   | ..     | .. | ..     | .. | 1     | 2  | ..               | .. | ..       | .. | ..     | .. | ..         | .. | ..       | .. | 1       | .. | ..       | .. |
| ..     | ..  | 3       | ..  | ..     | .. | ..     | .. | 1     | .. | ..               | .. | 1        | .. | ..     | .. | ..         | .. | ..       | .. | 2       | .. | ..       | .. |
| ..     | ..  | ..      | ..  | ..     | .. | 1      | .. | 1     | .. | ..               | .. | 1        | .. | ..     | .. | ..         | .. | ..       | .. | ..      | .. | ..       | .. |
| 3      | ..  | 3       | ..  | 1      | .. | ..     | .. | 30    | .. | ..               | .. | 4        | 4  | 1      | 1  | ..         | .. | 12       | 16 | 1       | 2  | ..       | .. |
| ..     | 7   | ..      | 19  | ..     | .. | ..     | 1  | ..    | 5  | ..               | .. | ..       | .. | ..     | 1  | ..         | .. | ..       | 1  | ..      | 3  | ..       | 3  |
| 4      | ..  | 2       | 1   | ..     | .. | 1      | .. | 15    | .. | ..               | .. | ..       | .. | ..     | .. | ..         | .. | ..       | .. | 1       | .. | ..       | .. |
| ..     | 86  | ..      | 130 | ..     | 13 | ..     | 15 | ..    | 11 | ..               | 14 | ..       | 46 | ..     | 27 | ..         | 2  | ..       | 6  | ..      | 56 | ..       | 10 |
| ..     | ..  | ..      | ..  | ..     | .. | ..     | .. | ..    | .. | ..               | .. | ..       | .. | ..     | .. | ..         | .. | ..       | .. | ..      | .. | ..       | .. |
| 199    | 125 | 464     | 174 | 28     | 21 | 32     | 21 | 78    | 21 | 41               | 18 | 87       | 77 | 28     | 37 | 1          | 2  | 61       | 28 | 69      | 72 | 29       | 13 |

## XI. — DISTRIBUZIONE PROFESSIONALE E PER PAESI DI PROVENIENZA DEL

Emigrati in età

Luglio

| PROFESSIONE<br>o<br>CONDIZIONE   | TOTALE emigrati in età da 16 anni in su |              | Francia e Principato di Monaco |              | Svizzera   |            | Austria, Ceco-Slovacchia e Ungheria |           | Germania  |           | Belgio e Olanda |           | Lussemburgo |          | Gran Bretagna o Irlanda |           |
|--|---|--------------|--------------------------------|--------------|------------|------------|-------------------------------------|-----------|-----------|-----------|-----------------|-----------|-------------|----------|-------------------------|-----------|
|  | M.                                      | F.           | M.                             | F.           | M.         | F.         | M.                                  | F.        | M.        | F.        | M.              | F.        | M.          | F.       | M.                      | F.        |
|  | Addetti all'agricoltura . . . . .       | 567          | 150                            | 479          | 142        | 68         | 7                                   | 3         | ..        | 3         | ..              | 2         | 1           | 2        | ..                      | 1         |
| Addetti alle industrie estrattive  | 117                                     | ..           | 83                             | ..           | 4          | ..         | ..                                  | ..        | 3         | ..        | 20              | ..        | 2           | ..       | ..                      | ..        |
| Braccianti, giornalieri, terrazzieri ed altri operai addetti a lavori di sterro, scavo, ecc. . . . . | 421                                     | 48           | 343                            | 45           | 27         | 2          | 1                                   | 1         | ..        | ..        | 10              | ..        | 15          | ..       | 1                       | ..        |
| Muratori, manovali, scalpellini, fornaciari, ecc. . . . .  | 435                                     | ..           | 230                            | ..           | 158        | ..         | 4                                   | ..        | 8         | ..        | 10              | ..        | 2           | ..       | 5                       | ..        |
| Addetti alle industrie siderurgiche, metallurgiche e meccaniche . . . . .                            | 123                                     | ..           | 65                             | ..           | 8          | ..         | 14                                  | ..        | 12        | ..        | 4               | ..        | 1           | ..       | 3                       | ..        |
| Falegnami, ebanisti, calafati, carpentieri e carrozzieri . . . . .                                   | 129                                     | ..           | 98                             | ..           | 16         | ..         | 1                                   | ..        | 1         | ..        | 1               | ..        | 1           | ..       | 4                       | ..        |
| Filatori, tessitori, tintori ed altri addetti alle industrie tessili                                 | 3                                       | 12           | 3                              | 8            | ..         | 4          | ..                                  | ..        | ..        | ..        | ..              | ..        | ..          | ..       | ..                      | ..        |
| Calzolari, sellai, ed altri lavoratori del cuoio e delle pelli . . . . .                             | 37                                      | 1            | 19                             | 1            | 5          | ..         | 2                                   | ..        | 1         | ..        | 1               | ..        | ..          | ..       | 1                       | ..        |
| Addetti all'industria del vestiario e dell'arredamento domestico . . . . .                           | 42                                      | 95           | 26                             | 71           | 9          | 9          | 1                                   | 5         | 1         | ..        | ..              | 1         | ..          | ..       | 2                       | 4         |
| Addetti alle industrie alimentari  | 37                                      | 1            | 23                             | ..           | 4          | ..         | 1                                   | ..        | 1         | ..        | ..              | ..        | ..          | ..       | 4                       | 1         |
| Addetti ad altre industrie non precedentemente indicate . . . . .                                    | 34                                      | 1            | 16                             | 1            | 2          | ..         | 3                                   | ..        | ..        | ..        | 2               | ..        | ..          | ..       | 3                       | ..        |
| Operai, industriali senz'altra specificazione . . . . .  | 474                                     | 124          | 388                            | 111          | 55         | 8          | 2                                   | 2         | 1         | ..        | 8               | 2         | 5           | 1        | 1                       | ..        |
| Addetti a servizi ed esercizi pubblici . . . . .   | 133                                     | 3            | 49                             | 1            | 14         | 1          | 1                                   | ..        | ..        | ..        | 1               | ..        | ..          | ..       | 62                      | 1         |
| Addetti all'industria dei trasporti . . . . .  | 83                                      | 1            | 59                             | 1            | 16         | ..         | 1                                   | ..        | 3         | ..        | ..              | ..        | ..          | ..       | 2                       | ..        |
| Esercenti il piccolo traffico . . . . .  | 19                                      | 8            | 8                              | 1            | 3          | 3          | 3                                   | 4         | 1         | ..        | ..              | ..        | ..          | ..       | ..                      | ..        |
| Addetti ad aziende commerciali . . . . .   | 33                                      | 3            | 17                             | 2            | 10         | 1          | 2                                   | ..        | 1         | ..        | ..              | ..        | ..          | ..       | 1                       | ..        |
| Impiegati pubblici e privati . . . . .   | 39                                      | 10           | 16                             | 3            | 4          | 5          | 5                                   | ..        | ..        | ..        | 2               | ..        | ..          | ..       | 6                       | ..        |
| Addetti al culto . . . . .   | 8                                       | 17           | 4                              | 11           | 2          | 1          | ..                                  | 1         | ..        | ..        | 2               | ..        | ..          | 1        | ..                      | 3         |
| Professioni liberali . . . . .   | 14                                      | 7            | 5                              | 5            | ..         | ..         | 4                                   | 2         | 1         | ..        | 1               | ..        | ..          | ..       | ..                      | ..        |
| Incisori, disegnatori e decoratori   | 8                                       | 1            | 2                              | 1            | 5          | ..         | ..                                  | ..        | ..        | ..        | ..              | ..        | ..          | ..       | ..                      | ..        |
| Addetti ad industrie teatrali e cinematografiche . . . . .   | 58                                      | 29           | 32                             | 6            | 3          | ..         | ..                                  | ..        | 2         | ..        | ..              | ..        | ..          | ..       | ..                      | ..        |
| Addetti ai servizi domestici . . . . .   | 6                                       | 282          | 2                              | 212          | 3          | 35         | ..                                  | 12        | ..        | 1         | ..              | 2         | ..          | ..       | 1                       | 3         |
| Appartendenti a condizioni non professionali . . . . .   | 68                                      | 15           | 39                             | 10           | 14         | 4          | 2                                   | ..        | ..        | ..        | 2               | ..        | ..          | ..       | 4                       | 1         |
| Attendenti alle cure domestiche  | ..                                      | 1.350        | ..                             | 1.025        | ..         | 78         | ..                                  | 28        | ..        | 11        | ..              | 14        | ..          | 4        | ..                      | 86        |
| Professioni e condizioni diverse, ignote e non specificate . . . . .                                 | ..                                      | ..           | ..                             | ..           | ..         | ..         | ..                                  | ..        | ..        | ..        | ..              | ..        | ..          | ..       | ..                      | ..        |
| <b>TOTALE . . . . .</b>  | <b>2.888</b>                            | <b>2.161</b> | <b>2.006</b>                   | <b>1.657</b> | <b>430</b> | <b>158</b> | <b>50</b>                           | <b>55</b> | <b>39</b> | <b>12</b> | <b>66</b>       | <b>20</b> | <b>28</b>   | <b>6</b> | <b>101</b>              | <b>99</b> |

Vedasi l'avvertenza a pag. 1284.

## MOVIMENTO DI RIMPATRIO DI EMIGRATI ITALIANI DA PAESI NON TRANSOCEANICI.

da 16 anni in su.

1927.

| Stati Scandinavi |    | Russia e Polonia |    | Spagna e Portogallo |    | Stati Balcanici e Jugoslavia |    | Grecia |    | Turchia |    | Egitto |    | Tunisia |    | Algeria |    | Marocco |    | Colonie italiane |    | Altri paesi |    |
|------------------|----|------------------|----|---------------------|----|------------------------------|----|--------|----|---------|----|--------|----|---------|----|---------|----|---------|----|------------------|----|-------------|----|
| M.               | F. | M.               | F. | M.                  | F. | M.                           | F. | M.     | F. | M.      | F. | M.     | F. | M.      | F. | M.      | F. | M.      | F. | M.               | F. | M.          | F. |
| ..               | .. | ..               | .. | 1                   | .. | 1                            | .. | ..     | .. | ..      | .. | 1      | .. | 4       | .. | 1       | .. | ..      | .. | 1                | .. | ..          | .. |
| ..               | .. | ..               | .. | ..                  | .. | ..                           | .. | ..     | .. | ..      | .. | ..     | .. | 3       | .. | 1       | .. | ..      | .. | 1                | .. | ..          | .. |
| ..               | .. | ..               | .. | 7                   | .. | 1                            | .. | ..     | .. | ..      | .. | ..     | .. | 5       | .. | 5       | .. | 1       | .. | 5                | .. | ..          | .. |
| ..               | .. | ..               | .. | 1                   | .. | 3                            | .. | 1      | .. | ..      | .. | ..     | .. | 3       | .. | 2       | .. | 1       | .. | 7                | .. | ..          | .. |
| ..               | .. | ..               | .. | 4                   | .. | 4                            | .. | 1      | .. | ..      | .. | 2      | .. | 4       | .. | 1       | .. | ..      | .. | ..               | .. | ..          | .. |
| ..               | .. | ..               | .. | 1                   | .. | 1                            | .. | ..     | .. | ..      | .. | ..     | .. | ..      | .. | 2       | .. | 2       | .. | 1                | .. | ..          | .. |
| ..               | .. | 1                | .. | ..                  | .. | ..                           | .. | 1      | .. | ..      | .. | ..     | .. | 4       | .. | 2       | .. | ..      | .. | ..               | .. | ..          | .. |
| ..               | .. | ..               | .. | ..                  | .. | 2                            | .. | 1      | .. | ..      | .. | ..     | .. | ..      | 4  | 1       | .. | ..      | .. | ..               | .. | ..          | .. |
| ..               | .. | ..               | .. | 2                   | .. | ..                           | .. | ..     | .. | ..      | .. | ..     | .. | 2       | .. | ..      | .. | ..      | .. | ..               | .. | ..          | .. |
| ..               | .. | ..               | .. | 6                   | .. | ..                           | .. | ..     | .. | ..      | .. | ..     | .. | 1       | .. | ..      | .. | ..      | .. | 1                | .. | ..          | .. |
| ..               | .. | ..               | .. | ..                  | .. | 1                            | .. | ..     | .. | ..      | .. | 2      | .. | 4       | .. | 1       | .. | ..      | .. | 6                | .. | ..          | .. |
| ..               | .. | ..               | .. | 1                   | .. | ..                           | .. | ..     | .. | ..      | .. | 2      | .. | 2       | .. | 1       | .. | ..      | .. | ..               | .. | ..          | .. |
| ..               | .. | ..               | .. | ..                  | .. | ..                           | .. | ..     | .. | ..      | .. | ..     | .. | ..      | 1  | ..      | .. | ..      | 1  | ..               | .. | ..          | .. |
| ..               | .. | ..               | .. | 2                   | .. | ..                           | .. | ..     | .. | ..      | .. | ..     | .. | 4       | .. | ..      | .. | ..      | .. | ..               | .. | ..          | .. |
| ..               | .. | ..               | .. | 1                   | .. | ..                           | .. | ..     | .. | ..      | .. | 2      | .. | 3       | 2  | ..      | .. | ..      | .. | ..               | .. | ..          | .. |
| ..               | .. | ..               | .. | ..                  | .. | ..                           | .. | ..     | .. | ..      | .. | 1      | .. | 2       | .. | ..      | .. | ..      | .. | ..               | .. | ..          | .. |
| ..               | .. | ..               | .. | ..                  | .. | ..                           | .. | ..     | .. | ..      | .. | 1      | .. | ..      | .. | ..      | .. | ..      | .. | ..               | .. | ..          | .. |
| ..               | .. | ..               | .. | 1                   | .. | ..                           | .. | 1      | 1  | ..      | .. | 1      | .. | 18      | 22 | ..      | .. | ..      | .. | ..               | .. | ..          | .. |
| ..               | .. | ..               | .. | ..                  | .. | ..                           | 1  | ..     | .. | ..      | .. | 10     | .. | 6       | .. | ..      | .. | ..      | .. | ..               | .. | ..          | .. |
| ..               | .. | 1                | .. | 5                   | .. | ..                           | .. | ..     | .. | ..      | .. | ..     | .. | 1       | .. | ..      | .. | ..      | .. | ..               | .. | ..          | .. |
| ..               | .. | ..               | .. | ..                  | 9  | ..                           | 13 | ..     | 5  | ..      | .. | ..     | 12 | ..      | 59 | ..      | 10 | ..      | .. | ..               | 2  | ..          | .. |
| ..               | .. | ..               | .. | ..                  | .. | ..                           | .. | ..     | .. | ..      | .. | ..     | .. | ..      | .. | ..      | .. | ..      | .. | ..               | .. | ..          | .. |
| ..               | .. | 2                | .. | 32                  | 9  | 13                           | 15 | 4      | 6  | ..      | .. | 12     | 22 | 60      | 93 | 18      | 10 | 4       | .. | 23               | 2  | ..          | .. |

## L'EMIGRAZIONE ITALIANA DURANTE IL PRIMO SEMESTRE 1927.

1. — Notizia generale. — *Il movimento dell'emigrazione italiana, nel primo semestre 1927, non può essere apprezzato al suo giusto valore statistico se non se ne pongono in confronto i dati con quelli del corrispondente semestre 1926.*

*Si ha pertanto che il numero degli emigranti effettivamente partiti fu di:*

*137.308 nel 1° semestre 1926 e di*

*116.092 nel 1° semestre 1927, con una diminuzione di 21.216.*

*In realtà la diminuzione, nel movimento generale degli emigranti, fu meno sensibile poichè, per il 1926, ai 137.308 partenti si contrapposero 73.810 rimpatriati, con una eccedenza di espatri sui rimpatri di 63.498. Nel 1927 invece si ebbero 116.092 partenti e 54.378 rimpatriati con una eccedenza di 61.714 espatri.*

*È ad ogni modo confortante notare come, sia in relazione alle semplici cifre dei partenti, come nel raffronto tra partenti e rimpatriati, si noti sempre una diminuzione nell'esodo oltre confine ed oltre mare, un numero minore di connazionali che le statistiche devono registrare, anche solo in partenza, come perduti per l'Italia.*

2.— Partiti. — *Fra i due periodi in esame si ebbe una notevole diminuzione di partiti per regioni Europee e del Bacino del Mediterraneo, 86.960 nel 1926 contro 50.364 nel 1927. La diminuzione raggiunse quindi il 42,04 %. Un aumento sensibile, del 30,41 %, diede invece l'emigrazione per i paesi transoceanici.*

*Per l'Europa la massima diminuzione fu data dalla zona franco-belga che sin dai primissimi tempi del periodo bellico assorbiva quasi per intero l'emigrazione continentale della regione italiana.*

*Nel 1° semestre 1926 gli emigranti partiti per la Francia e per il Belgio-Olanda erano, complessivamente, 70.996 e rappresentavano quindi l'81,70 % degli emigranti continentali. Essi discendevano, nel semestre in esame, a 29.162 e, proporzionalmente, al 57,86 % dei partiti per zone Europee.*

*Diminuzioni di poco valore statistico, date le cifre non rilevanti, diedero anche l'Austria e i Paesi Danubiani, gli Stati Scandinavi, la penisola Iberica e la Tunisia, nella quale ultima regione, in*

cifre effettive, i connazionali emigrati nel primo semestre del corrente anno furono soltanto 1.110 contro 1.466 del corrispondente periodo 1926.

Aumenti notevoli diedero la Svizzera, (40,12 % tra il 1926 e il 1927) che raggiunse la cifra di 14.293 connazionali, il Lussemburgo che da 649 emigranti italiani nel 1926 passava a 1.500 nel primo semestre dell'anno in corso.

L'emigrazione transoceanica presenta per tutti i paesi di oltre oceano un notevole aumento in confronto del 1926. Così il Canada ebbe a raddoppiare, tra i due periodi in esame, la sua parte da 1229 a 2466. L'Argentina salì da 20.028 a 31.128 emigranti, passando al primo posto fra tutti i paesi importatori della mano d'opera italiana. Aumenti elevati si verificarono egualmente per il Brasile, l'Uruguay e l'Australia (da 1.714 a 2.585).

Così nel primo semestre 1926 gli italiani che si diressero negli Stati Uniti furono 20.941 per passare nel corrispondente semestre dell'anno in corso a 21.879. È però da osservare che circa il 6 % del numero degli emigranti gravano la quota assegnata all'Italia (3.845) dalla legge restrittiva dell'immigrazione; il 94 % fuori quota, è costituito da emigranti rientranti negli Stati Uniti dopo temporaneo soggiorno in Patria e da cittadini italiani muniti di passaporto americano, venuti anch'essi precedentemente in Italia per ragioni di affari o per rivedere la loro terra d'origine. Gli emigranti partiti in quota nel primo semestre del corrente anno ascsero a 1.281, quelli fuori quota a 20.598.

L'esodo si manifestò in misura più elevata per il periodo marzo-maggio di ciascun anno raggiungendo le cifre maggiori, tanto per l'emigrazione continentale che per la transoceanica, all'inizio della primavera, nel mese di aprile.

3. — I rimpatri furono, nel 1927, considerevolmente meno del 1° semestre dell'anno precedente. Le cifre effettive discesero da 73.810 a 54.378 con una diminuzione del 26,31 %. La maggiore diminuzione si ebbe per gli emigranti continentali (33,76 %).

Secondo i paesi di provenienza gli emigranti giunsero in massimo numero dalla Francia che assorbì quasi per intero il totale dei rimpatri continentali (23.527 sopra un totale di 28.814). È notevole però rilevare che, malgrado l'elevata quota dei rimpatri, l'emigrazione verso la Francia non fu contenuta nelle stesse proporzioni. Così a 68.616 partiti per il 1° semestre 1926 corrispondono 38.085 rimpatriati, mentre a 27.370 partiti per il 1° semestre 1927 corrispondono 23.527 rimpatriati. Vi è quindi per la Francia una tendenza per l'emigrazione in transito a stabilizzarsi e forse anche, in tempo non lontano, a ridursi notevolmente.

Le altre maggiori provenienze furono date dalla Svizzera (in aumento di 236 rispetto al 1926), dall'Inghilterra (in aumento di 340 rispetto al 1926).

L'emigrazione transoceanica diede, in complesso, 4700 rimpatri in meno del corrispondente periodo 1926. I rimpatri dagli Stati Uniti discesero da 12.795 a 9925. Quelli della Repubblica Argentina si ridussero di 825 e quelli dal Brasile si ridussero di 737. Così anche una diminuzione di rimpatri, di una certa entità, si verificò per la Australia.

I mesi preferiti per il rimpatrio corrisposero in genere, tanto nel 1926 quanto nel 1927, al bimestre maggio-giugno di ciascun anno.

4. — Un confronto tra partenze e rimpatri, nei due periodi in esame, può essere sinteticamente dato dal seguente specchio, per i principali paesi di destinazione o di provenienza:

|                                | 1° semestre 1926 |          | 1° semestre 1927 |          |
|--------------------------------|------------------|----------|------------------|----------|
|                                | partenze         | rimpatri | partenze         | rimpatri |
| Regione franco-belga . . . . . | 70.996           | 39.085   | 29.162           | 24.027   |
| Regione svizzera . . . . .     | 10.213           | 1.675    | 14.293           | 1.911    |
| Africa mediterranea . . . . .  | 2.459            | 1.064    | 2.453            | 941      |
| Stati Uniti e Canada . . . . . | 22.170           | 12.965   | 24.345           | 10.074   |
| Brasile . . . . .              | 4.527            | 2.468    | 5.399            | 1.731    |
| Plata . . . . .                | 21.073           | 13.747   | 32.499           | 12.881   |
| Australia . . . . .            | 1.714            | 682      | 2.585            | 509      |

5. — Secondo le regioni di provenienza, il Piemonte, la Lombardia e il Veneto fornirono per la massima parte gli emigranti diretti verso la Francia e la Svizzera, verso cioè le zone viciniori di frontiera. Nuclei considerevoli furono dati anche dalla Toscana e dalla Liguria. In generale può dirsi che mentre gli emigranti diretti in Svizzera furono dati, quasi per intero, dal settentrione d'Italia, quelli diretti verso la Francia vennero dati, per circa l'83 % dalle regioni settentrionali e soltanto per un 17 % dalle regioni del centro e del mezzogiorno.

Minime le cifre per gli altri Stati. L'emigrazione verso le nazioni della Europa centrale (Germania, Austria, Ungheria e Lussemburgo) è patrimonio quasi esclusivo del Veneto.

Così egualmente le tre Venezie danno i quantitativi maggiori di emigranti per la Penisola Balcanica mentre la Sicilia dà le massime cifre di emigrazione verso la Tunisia.

Per i paesi transoceanici la situazione è rovesciata. L'Italia meridionale e insulare dà le quote maggiori di partenti e, fra le regioni settentrionali, è unicamente il Veneto a fornire cifre elevate.

Verso il Canada e le zone del Plata (Argentina, Uruguay), come anche verso l'Australia il settentrione e il mezzogiorno della penisola forniscono quantitativi quasi eguali di partenti. Per il Brasile e per gli Stati Uniti invece la prevalenza delle regioni meridionali è assoluta.

6. — Secondo l'età e il sesso le proporzioni complessive date dagli emigranti furono all'incirca le seguenti, nel semestre in esame:

maschi (adulti) 69,70 %;

femmine (adulte) 20,08;

minori 10,22, dei quali ultimi quasi il 54 % erano di sesso maschile.

Le percentuali date complessivamente per il Regno non variano in modo notevole secondo le singole regioni di provenienza. Una proporzione di femmine superiore alla media viene data dalla Liguria, dal Piemonte, dalla Basilicata e dalla Sardegna.

Le cifre più elevate dei minori vennero fornite dal Veneto, relative anche alla fortissima emigrazione complessiva della regione, dalle Calabria e dalla Sicilia, mentre le quote minime vennero date dalla Liguria.

Il massimo numero di emigranti partì isolatamente dall'Italia (82,70 % circa) e, in relazione al quantitativo totale dei partenti, le percentuali più elevate degli isolati vennero fornite dalle regioni del mezzogiorno, ad eccezione della Sardegna ove gli isolati raggiunsero appena il 61,60 % dei partenti.

La partenza degli emigranti isolati e in gruppi familiari è in intima correlazione con la prevalenza continentale o transoceanica dell'emigrazione delle varie regioni. Dove prevale l'emigrazione continentale è più agevole l'esodo oltre frontiera e più facile quindi il movimento familiare che è invece assai intralciato, anche per ragioni economiche, dall'esodo oltre Oceano.

7. — Le proporzioni professionali degli emigranti continentali non variano in modo sensibile fra l'espatrio e il rimpatrio. La grande massa dei partenti si raggruppò in tre categorie principali:

agricoltori 15,70 %;

addetti alle industrie edilizie 33,69 %;

operai qualificati o artigiani 15,13 %.

Minime le cifre fornite dalle altre categorie e degne di rilievo soltanto quelle degli addetti al commercio e ai servizi domestici. In tale ultima categoria, come in quella degli attendenti a cure domestiche e del vestiario, la prevalenza assoluta fu, logicamente, delle femmine mentre nelle altre categorie i maschi prevalsero sempre ed anche con percentuali assai elevate.

Gli agricoltori si diressero con prevalenza verso le zone francesi e svizzere e così pure gli addetti alle industrie estrattive tranne una notevole percentuale avviata verso le miniere di carbone del Belgio.

Più divisa tra varie Nazioni (Francia, Svizzera, Belgio, Lussemburgo) la categoria dei braccianti e terrazzieri; mentre gli edili furono quasi per intero assorbiti dalla Francia.

Prevalenza assoluta verso la regione francese anche della categoria operaia.

In generale il quadro della emigrazione professionale nel primo semestre dell'anno in corso risente del preponderante esodo degli emi-

granti continentali verso la Francia e la Svizzera e le cifre riferentesi agli altri Stati non presentano quindi che un valore statistico assai relativo.

Basterà infatti osservare che sopra 24.956 maschi e 9.670 femmine superiori degli anni quindici, la regione francese assorbì in complesso, 12.453 maschi (50 %) e 6.610 femmine (68,45 %), la Svizzera 8.892 maschi (35,70 %) e 1.703 femmine (17,61 %) mentre, il restante 14,30 % dei maschi e 13,94 % delle femmine venne frazionato tra tutti gli altri Stati europei e dell'Africa mediterranea.

A) *Emigrazione complessiva.*

I. — EMIGRAZIONE ITALIANA PER PAESI DI DESTINAZIONE  
NEL 1° SEMESTRE 1927 IN CONFRONTO AL 1° SEMESTRE 1926.

| PAESI DI PROVENIENZA                         | 1° semestre<br>1926 | 1° semestre<br>1927 | Differenza<br>rispetto al 1926 |
|--|---------------------|---------------------|--------------------------------|
| Francia e Principato di Monaco .....         | 68.616              | 27.370              | — 41.246                       |
| Svizzera .....                               | 10.213              | 14.293              | + 4.080                        |
| Austria, Cecoslovacchia e Ungheria .....     | 802                 | 732                 | — 70                           |
| Germania .....                               | 334                 | 507                 | + 173                          |
| Belgio e Olanda .....                        | 2.380 <sup>a</sup>  | 1.792               | — 588                          |
| Lussemburgo.....                             | 649                 | 1.500               | + 851                          |
| Gran Bretagna e Irlanda.....                 | 450                 | 503                 | + 53                           |
| Stati Scandinavi.....                        | 100                 | 92                  | — 8                            |
| Russia e Polonia .....                       | 13                  | 39                  | + 26                           |
| Spagna e Portogallo .....                    | 307                 | 259                 | — 48                           |
| Stati Balcanici e Jugoslavia.....            | 443                 | 559                 | + 116                          |
| Grecia .....                                 | 82                  | 98                  | + 16                           |
| Turchia .....                                | 49                  | 26                  | — 23                           |
| Egitto .....                                 | 246                 | 260                 | + 14                           |
| Tunisia .....                                | 1.466 <sup>b</sup>  | 1.110               | — 356                          |
| Algeria .....                                | 337                 | 431                 | + 94                           |
| Marocco .....                                | 58                  | 82                  | + 24                           |
| Colonie italiane .....                       | 352                 | 570                 | + 218                          |
| Altri paesi continentali.....                | 63                  | 141                 | + 78                           |
| <b>Totale paesi non transoceanici (1) ..</b> | <b>86.900</b>       | <b>50.364</b>       | <b>— 36.536</b>                |
| Canadà .....                                 | 1.229               | 2.466 <sup>a</sup>  | + 1.237                        |
| Stati Uniti.....                             | 20.941              | 21.879              | + 938                          |
| Brasile .....                                | 4.527               | 5.399               | + 872                          |
| Argentina .....                              | 20.028              | 31.128              | + 11.100                       |
| Uruguay.....                                 | 1.047               | 1.371               | + 324                          |
| Centro America e altri paesi del Sud America | 746                 | 773                 | + 27                           |
| Africa non mediterranea.....                 | 80                  | 73                  | — 7                            |
| Australia .....                              | 1.714               | 2.585               | + 871                          |
| Altri paesi transoceanici .....              | 36                  | 54                  | + 18                           |
| <b>Totale paesi transoceanici (2) ..</b>     | <b>50.348</b>       | <b>65.728</b>       | <b>+ 15.380</b>                |
| <b>TOTALE.....</b>                           | <b>137.308</b>      | <b>116.092</b>      | <b>— 21.216</b>                |

(1) Vedasi la nota (1) alla pag. 1261.

(2) Si vedano le note (2) e (3) alla pag. 1261 e (1) alla pag. 1267.

II. — EMIGRATI ITALIANI RIMPATRIATI NEL 1° SEMESTRE 1927  
IN CONFRONTO AL 1° SEMESTRE 1926.

| PAESI DI PROVENIENZA                         | 1° semestre<br>1926 | 1° semestre<br>1927 | Differenza<br>rispetto al 1926 |
|--|---------------------|---------------------|--------------------------------|
| Francia e Principato di Monaco .....         | 38.085              | 23.527              | — 14.558                       |
| Svizzera .....                               | 1.675               | 1.911               | + 236                          |
| Austria, Cecoslovacchia e Ungheria .....     | 467                 | 489                 | + 22                           |
| Germania .....                               | 190                 | 189                 | — 1                            |
| Belgio e Olanda .....                        | 1.000               | 500                 | — 500                          |
| Lussemburgo .....                            | 448                 | 234                 | — 184                          |
| Gran Bretagna e Irlanda .....                | 161                 | 501                 | + 340                          |
| Stati Scandinavi .....                       | 17                  | 19                  | + 2                            |
| Russia e Polonia .....                       | 5                   | 12                  | + 7                            |
| Spagna e Portogallo .....                    | 92                  | 127                 | + 35                           |
| Stati Balcanici e Jugoslavia .....           | 281                 | 283                 | + 2                            |
| Grecia .....                                 | 78                  | 74                  | — 4                            |
| Turchia .....                                | 10                  | 6                   | — 4                            |
| Egitto .....                                 | 158                 | 120                 | — 38                           |
| Tunisia .....                                | 561                 | 448                 | — 113                          |
| Algeria .....                                | 343                 | 278                 | — 65                           |
| Marocco .....                                | 32                  | 18                  | — 14                           |
| Colonie italiane .....                       | ..                  | 77                  | + 77                           |
| Altri paesi continentali .....               | 3                   | 1                   | — 2                            |
| <b>Totale paesi non transoceanici (1) ..</b> | <b>43.546</b>       | <b>28.811</b>       | <b>— 14.732</b>                |
| Canada .....                                 | 170                 | 149                 | — 21                           |
| Stati Uniti .....                            | 12.795              | 9.925               | — 2.870                        |
| Brasile .....                                | 2.468               | 1.731               | — 737                          |
| Argentina .....                              | 13.283              | 12.458              | — 825                          |
| Uruguay .....                                | 464                 | 423                 | — 41                           |
| Centro ed altri paesi del Sud America .....  | 355                 | 327                 | — 28                           |
| Africa non mediterranea .....                | 20                  | 35                  | + 15                           |
| Australia .....                              | 682                 | 509                 | — 173                          |
| Altri paesi transoceanici .....              | 27                  | 7                   | — 20                           |
| <b>Totale paesi transoceanici (2) ..</b>     | <b>30.204</b>       | <b>25.504</b>       | <b>— 4.700</b>                 |
| <b>TOTALE .....</b>                          | <b>73.810</b>       | <b>51.378</b>       | <b>— 19.432</b>                |

(1) Vedasi la nota alla pag. 1284.

(2) Vedasi la nota (1) alla pag. 1267.

III. — EMIGRANTI DIVISI IN ADULTI E MINORI, CLASSIFICATI PER REGIONI DI PROVENIENZA, PER SESSO  
E SECONDO CHE PARTIRONO SOLI O A GRUPPI DI FAMIGLIA, IN BASE AI PASSAPORTI RILASCIATI.

1° Semestre 1927.

| REGIONI                     | Passaporti rilasciati |               | ADULTI       |              | MINORI        |               | TOTALE         |               |              | EMIGRANTI PARTITI |                       |                       |
|-----------------------------|-----------------------|---------------|--------------|--------------|---------------|---------------|----------------|---------------|--------------|-------------------|-----------------------|-----------------------|
|                             |                       |               | Maschi       | Femmine      | Maschi        | Femmine       | Maschi         | Femmine       | In complesso | Soli              | In gruppi di famiglia |                       |
|                             |                       |               |              |              |               |               |                |               |              |                   | Numero dei gruppi     | Numero dei componenti |
| Piemonte .....              | 9.224                 | 6.565         | 359          | 354          | 6.924         | 3.013         | 9.937          | 8.382         | 660          | 1.555             |                       |                       |
| Liguria .....               | 2.268                 | 1.277         | 45           | 77           | 1.322         | 1.068         | 2.390          | 2.088         | 105          | 302               |                       |                       |
| Lombardia .....             | 14.757                | 11.996        | 452          | 307          | 12.448        | 3.068         | 15.516         | 14.082        | 556          | 1.434             |                       |                       |
| Veneto .....                | 20.237                | 16.690        | 1.387        | 1.186        | 18.077        | 4.733         | 22.810         | 18.808        | 1.203        | 4.002             |                       |                       |
| Venezia Tridentina .....    | 2.217                 | 1.533         | 116          | 95           | 1.649         | 779           | 2.428          | 2.032         | 124          | 396               |                       |                       |
| Venezia Giulia e Zara ..... | 1.968                 | 1.495         | 75           | 102          | 1.570         | 605           | 2.175          | 1.861         | 129          | 314               |                       |                       |
| Emilia .....                | 2.838                 | 1.954         | 252          | 227          | 2.206         | 1.111         | 3.317          | 2.446         | 316          | 871               |                       |                       |
| Toscana .....               | 4.707                 | 3.405         | 264          | 235          | 3.669         | 1.537         | 5.206          | 4.405         | 293          | 801               |                       |                       |
| Marche .....                | 2.213                 | 1.692         | 239          | 208          | 1.871         | 789           | 2.660          | 1.770         | 312          | 890               |                       |                       |
| Umbria .....                | 456                   | 285           | 58           | 54           | 343           | 225           | 568            | 376           | 67           | 192               |                       |                       |
| Lazio .....                 | 2.820                 | 2.224         | 117          | 101          | 2.341         | 697           | 3.038          | 2.676         | 131          | 362               |                       |                       |
| Abruzzi e Molise .....      | 5.958                 | 4.965         | 398          | 288          | 5.363         | 1.281         | 6.644          | 5.560         | 398          | 1.084             |                       |                       |
| Campania .....              | 6.064                 | 4.639         | 429          | 352          | 5.068         | 1.777         | 6.845          | 5.632         | 407          | 1.213             |                       |                       |
| Puglie .....                | 3.503                 | 2.876         | 220          | 197          | 3.096         | 824           | 3.920          | 3.261         | 227          | 659               |                       |                       |
| Basilicata .....            | 1.617                 | 1.184         | 128          | 124          | 1.312         | 557           | 1.869          | 1.454         | 164          | 415               |                       |                       |
| Calabria .....              | 8.998                 | 7.387         | 638          | 559          | 8.025         | 2.170         | 10.195         | 8.408         | 637          | 1.787             |                       |                       |
| Sicilia .....               | 9.463                 | 7.055         | 876          | 758          | 7.931         | 3.166         | 11.097         | 8.341         | 962          | 2.756             |                       |                       |
| Sardegna .....              | 343                   | 225           | 46           | 43           | 271           | 161           | 432            | 266           | 54           | 166               |                       |                       |
| <b>TOTALE .....</b>         | <b>99.631</b>         | <b>77.387</b> | <b>6.099</b> | <b>5.297</b> | <b>83.486</b> | <b>27.561</b> | <b>111.047</b> | <b>91.848</b> | <b>6.745</b> | <b>19.199</b>     |                       |                       |

B) *Emigrazione transoceanica.*

IV. — MOVIMENTO MENSILE DELLE PARTENZE E DEGLI ARRIVI NEI PORTI DEL REGNO  
DI EMIGRANTI TRANSOCEANICI ITALIANI E STRANIERI.

1. — Emigranti italiani e stranieri PARTITI dai porti del Regno per paesi transoceanici.

1° Semestre 1927.

| PORTI DI PARTENZA<br>NEL REGNO | EMIGRANTI PARTITI<br>(1) |          |           | EMIGRANTI ITALIANI |        |                      |                           |             |         |           |         |   |                            |           |       |
|--------------------------------|--------------------------|----------|-----------|--------------------|--------|----------------------|---------------------------|-------------|---------|-----------|---------|---|----------------------------|-----------|-------|
|                                | TOTALE                   | Italiani | Stranieri | PER SESSO          |        |                      | PER PAESI DI DESTINAZIONE |             |         |           |         |   |                            |           |       |
|                                |                          |          |           | Uomini             | Donne  | Minori<br>di 16 anni | Canada                    | Stati Uniti | Brasile | Argentina | Uruguay | Centro America<br>ed altri paesi<br>del Sud America | Africa<br>non mediterranea | Australia |       |
| Genova .....                   | 34.402                   | 31.084   | 3.418     | 23.534             | 5.397  | 1.638                | 1.415                     | 305         | 4.668   | 3.254     | 21.047  | 850   | 661                        | 4         | 1.355 |
| Napoli .....                   | 39.716                   | 25.405   | 5.311     | 17.683             | 4.359  | 1.718                | 1.495                     | 255         | 13.702  | 2.018     | 8.473   | 449   | 4                          | 1         | 563   |
| Palermo .....                  | 3.688                    | 3.688    | ..        | 2.277              | 891    | 432                  | 388                       | 85          | 3.203   | 25        | 665     | 10  | ..                         | ..        | ..    |
| Messina .....                  | 825                      | 824      | 1         | 743                | 35     | 31                   | 15                        | ..          | ..      | ..        | ..      | ..  | ..                         | ..        | 824   |
| Trieste .....                  | 3.492                    | 1.309    | 2.183     | 817                | 318    | 86                   | 88                        | 3           | 224     | 100       | 922     | 60  | ..                         | ..        | ..    |
| TOTALE .....                   | 73.123                   | 63.510   | 9.613     | 45.001             | 11.200 | 3.905                | 3.101                     | 648         | 21.737  | 5.397     | 31.107  | 1.369   | 665                        | 5         | 2.382 |

(1) Vedasi la nota (3) alla pag. 1261 e la nota (1) alla pag. 1267.

Segue: IV. — MOVIMENTO MENSILE DELLE PARTENZE E DEGLI ARRIVI NEI PORTI DEL REGNO  
DI EMIGRANTI TRANSOCEANICI ITALIANI E STRANIERI.

2. — Emigrati italiani e stranieri ARRIVATI nei porti del Regno da paesi transoceanici.

1° Semestre 1927.

| PORTI DI PARTENZA<br>NEL REGNO | EMIGRATI ARRIVATI<br>(1) |          |           | Emigrati italiani e stranieri<br>sbarcati nei singoli porti | EMIGRATI ITALIANI |       |                      |                          |             |         |           |         |   |                            |           |
|--------------------------------|--------------------------|----------|-----------|---|-------------------|-------|----------------------|--------------------------|-------------|---------|-----------|---------|---|----------------------------|-----------|
|                                | Totale                   | Italiani | Stranieri |   | PER SESSO         |       |                      | PER PAESI DI PROVENIENZA |             |         |           |         |   |                            |           |
|                                |                          |          |           |   | Uomini            | Donne | Minori<br>di 16 anni | Canada                   | Stati Uniti | Brasile | Argentina | Uruguay | Centro America<br>ed altri paesi<br>del Sud America | Africa<br>non mediterranea | Australia |
| Genova .....                   | 10.353                   | 9.351    | 1.002     | 14.777  | 7.535             | 978   | 429                  | 409                      | ..          | 856     | 7.912     | 285     | 243   | 10                         | 45        |
| Napoli .....                   | 16.990                   | 12.126   | 4.864     | 11.696  | 9.586             | 1.685 | 435                  | 420                      | 50          | 6.390   | 867       | 135     | ..  | 9                          | 436       |
| Palermo .....                  | 2.313                    | 2.055    | 258       | 1.894   | 1.317             | 430   | 159                  | 149                      | 32          | 2.013   | ..        | ..      | ..  | 10                         | ..        |
| Messina .....                  | ..                       | ..       | ..        | 720   | ..                | ..    | ..                   | ..                       | ..          | ..      | ..        | ..      | ..  | ..                         | ..        |
| Trieste .....                  | ..                       | ..       | ..        | 569   | ..                | ..    | ..                   | ..                       | ..          | ..      | ..        | ..      | ..  | ..                         | ..        |
| TOTALE.....                    | 29.656                   | 23.532   | 6.124     | 29.656  | 18.138            | 3.093 | 1.023                | 978                      | 82          | 8.403   | 1.723     | 12.158  | 243   | 22                         | 481       |

(1) Vedasi la nota (1) alla pag. 1267.

V. — DISTRIBUZIONE REGIONALE DEGLI EMIGRANTI AI QUALI FU RILASCIATO IL PASSAPORTO  
PER PAESI TRANSCOENANICI.

1° Semestre 1927.

| REGIONI                    | PAESI DI DESTINAZIONE |             |                |         |           |         |                         |           |             |        |
|----------------------------|-----------------------|-------------|----------------|---------|-----------|---------|-------------------------|-----------|-------------|--------|
|                            | Canada                | Stati Uniti | Centro America | Brasile | Argentina | Uruguay | Africa non mediterranea | Australia | Altri paesi | TOTALE |
| Piemonte.....              | 53                    | 532         | 2              | 73      | 2.344     | 84      | 39                      | 90        | 48          | 3.265  |
| Liguria.....               | 4                     | 121         | ..             | 27      | 557       | 91      | 1                       | 3         | 226         | 1.027  |
| Lombardia.....             | 68                    | 360         | 16             | 294     | 1.772     | 66      | 17                      | 271       | 37          | 2.901  |
| Veneto.....                | 1.276                 | 1.269       | 48             | 787     | 5.705     | 220     | 24                      | 840       | 47          | 10.186 |
| Venezia Tridentina.....    | 15                    | 212         | ..             | 136     | 755       | 33      | 3                       | 60        | 17          | 1.231  |
| Venezia Giulia e Zara..... | 6                     | 177         | 1              | 42      | 1.196     | 85      | ..                      | 87        | 3           | 1.597  |
| Emilia.....                | 2                     | 404         | 3              | 105     | 936       | 16      | 13                      | 26        | 8           | 1.513  |
| Toscana.....               | 28                    | 706         | 6              | 691     | 1.181     | 103     | 6                       | 126       | 35          | 2.882  |
| Marche.....                | 191                   | 420         | ..             | 30      | 1.511     | 13      | ..                      | 39        | 14          | 2.218  |
| Umbria.....                | ..                    | 80          | ..             | 7       | 117       | 2       | 1                       | ..        | ..          | 207    |
| Lazio.....                 | 111                   | 1.428       | 2              | 259     | 561       | 13      | 5                       | 4         | 19          | 2.402  |
| Abruzzi e Molise.....      | 471                   | 3.379       | ..             | 255     | 1.883     | 41      | 4                       | 333       | 17          | 6.383  |
| Campania.....              | 37                    | 2.734       | 13             | 754     | 2.204     | 214     | 5                       | 62        | 83          | 6.106  |
| Puglie.....                | 78                    | 1.973       | 5              | 166     | 1.182     | 32      | 1                       | 70        | 13          | 3.520  |
| Basilicata.....            | 30                    | 467         | 14             | 267     | 885       | 92      | 2                       | 18        | 45          | 1.820  |
| Calabrie.....              | 416                   | 2.943       | 110            | 633     | 4.746     | 207     | ..                      | 578       | 34          | 9.967  |
| Sicilia.....               | 194                   | 4.820       | 10             | 156     | 3.212     | 42      | 20                      | 490       | 50          | 9.003  |
| Sardegna.....              | 1                     | 65          | ..             | ..      | 126       | 4       | ..                      | 5         | 3           | 204    |
| TOTALE.....                | 2.978                 | 22.090      | 200            | 4.982   | 30.873    | 1.358   | 141                     | 3.102     | 708         | 66.432 |

C) *Emigrazione non transoceanica.*

VI. — DISTRIBUZIONE REGIONALE DELL'EMIGRAZIONE NON TRANSOCEANICA  
SECONDO I DATI DESUNTI DALLE VARIE FONTI DI INFORMAZIONE

1° Semestre 1927

| REGIONI                     | TOTALE degli emigranti partiti | Francia e Principato di Monaco | Svizzera | Austria, Ceco-Slovacchia e Ungheria | Germania | Belgio e Olanda | Lussemburgo | Gran Bretagna e Irlanda | Stati Scandinavi | Russia e Polonia | Spagna e Portogallo | Stati Baltici e Jugoslavia | Grecia | Turchia | Egitto | Tunisia | Algeria | Marocco | Colonie Italiane | Altri paesi |
|-----------------------------|--------------------------------|--------------------------------|----------|-------------------------------------|----------|-----------------|-------------|-------------------------|------------------|------------------|---------------------|----------------------------|--------|---------|--------|---------|---------|---------|------------------|-------------|
| Piemonte .....              | 8.412                          | 5.882                          | 1.980    | 9                                   | 13       | 42              | 70          | 46                      | ..               | ..               | 21                  | 13                         | 1      | 2       | 6      | 5       | 24      | 20      | 6                | 2           |
| Liguria .....               | 1.985                          | 1.416                          | 43       | 7                                   | 9        | 9               | 3           | 22                      | 1                | ..               | 41                  | 4                          | 3      | 2       | 4      | 10      | 9       | ..      | 1                | 1           |
| Lombardia .....             | 13.814                         | 5.905                          | 7.400    | 49                                  | 36       | 97              | 177         | 36                      | 1                | 13               | 19                  | 19                         | 4      | 6       | 5      | 6       | 19      | 1       | 11               | 10          |
| Veneto .....                | 14.728                         | 7.929                          | 3.739    | 244                                 | 298      | 1.222           | 810         | 30                      | 8                | 5                | 12                  | 213                        | 7      | 3       | 55     | 6       | 4       | ..      | 72               | 71          |
| Venezia Tridentina .....    | 1.317                          | 315                            | 526      | 301                                 | 48       | 13              | 11          | 11                      | ..               | ..               | ..                  | 5                          | ..     | ..      | 1      | ..      | 1       | ..      | 2                | 1           |
| Venezia Giulia e Zara ..... | 541                            | 77                             | 92       | 60                                  | 4        | 93              | 21          | 1                       | ..               | 2                | ..                  | 183                        | 1      | 1       | 82     | 1       | ..      | ..      | ..               | 2           |
| Emilia .....                | 2.184                          | 1.525                          | 294      | 3                                   | 11       | 63              | 16          | 109                     | 4                | ..               | 6                   | 20                         | 3      | 2       | 3      | 7       | 82      | 5       | 85               | 9           |
| Toscana .....               | 2.579                          | 2.250                          | 138      | 18                                  | 19       | 111             | 6           | 88                      | 39               | 18               | 70                  | 12                         | 7      | 1       | 5      | 6       | 35      | ..      | 9                | 5           |
| Marche .....                | 494                            | 266                            | 18       | 2                                   | 45       | 131             | 1           | 1                       | ..               | ..               | 1                   | 10                         | ..     | 1       | 5      | 6       | ..      | ..      | 8                | ..          |
| Umbria .....                | 401                            | 249                            | 10       | ..                                  | ..       | 6               | 130         | 1                       | ..               | ..               | 1                   | ..                         | ..     | ..      | ..     | ..      | ..      | ..      | 3                | ..          |
| Lazio .....                 | 663                            | 331                            | 49       | 30                                  | 15       | 27              | 7           | 57                      | 36               | ..               | 3                   | 17                         | 6      | 1       | 4      | 18      | 1       | 1       | 20               | 31          |
| Abruzzi e Molise .....      | 325                            | 183                            | 22       | ..                                  | ..       | 11              | 78          | 10                      | ..               | ..               | 3                   | 6                          | 1      | ..      | 4      | 5       | ..      | ..      | ..               | ..          |
| Campagna .....              | 717                            | 340                            | 23       | ..                                  | 32       | 22              | ..          | 53                      | 1                | ..               | 7                   | 4                          | 5      | ..      | 14     | 35      | 153     | 2       | 15               | 4           |
| Puglie .....                | 413                            | 196                            | 2        | ..                                  | 6        | 4               | 9           | 1                       | ..               | 1                | ..                  | 46                         | 54     | 3       | 20     | 11      | ..      | ..      | 57               | 1           |
| Basilicata .....            | 53                             | 46                             | ..       | ..                                  | 1        | ..              | ..          | ..                      | ..               | ..               | ..                  | ..                         | ..     | ..      | 2      | ..      | ..      | ..      | 4                | ..          |
| Calabria .....              | 280                            | 182                            | 3        | ..                                  | 7        | 18              | ..          | ..                      | ..               | ..               | ..                  | 3                          | 5      | 1       | 11     | 43      | 2       | ..      | 3                | 1           |
| Sicilia .....               | 4.595                          | 137                            | 11       | ..                                  | 13       | 4               | 11          | 38                      | 1                | ..               | 74                  | 4                          | 3      | 3       | 38     | 879     | 64      | 53      | 26               | 3           |
| Sardegna .....              | 293                            | 141                            | 3        | ..                                  | ..       | 16              | ..          | ..                      | ..               | ..               | ..                  | ..                         | ..     | ..      | ..     | 50      | 17      | ..      | 6                | ..          |
| TOTALE .....                | 50.364                         | 27.370                         | 14.293   | 732                                 | 507      | 1.792           | 1.500       | 503                     | 92               | 39               | 259                 | 529                        | 98     | 26      | 260    | 1.110   | 431     | 82      | 570              | 141         |

vedasi la nota (1) alla pag. 1261.

VII. — DISTRIBUZIONE REGIONALE DEGLI EMIGRANTI AI QUALI FU RILASCIATO IL PASSAPORTO  
PER PAESI NON TRANSOCEANICI.

1° Semestre 1927.

| REGIONI                  | Totale degli emigranti ai quali fu rilasciato il passaporto | PAESI DI DESTINAZIONE          |          |                                     |          |                 |             |                         |                  |                  |                     |                              |        |         |        |         |         |         |                  |             |
|--------------------------|---|--------------------------------|----------|-------------------------------------|----------|-----------------|-------------|-------------------------|------------------|------------------|---------------------|------------------------------|--------|---------|--------|---------|---------|---------|------------------|-------------|
|                          |   | Francia e Principato di Monaco | Svizzera | Austria, Ceco-Slovacchia e Ungheria | Germania | Belgio e Olanda | Lussemburgo | Gran Bretagna e Irlanda | Stati Scandinavi | Russia e Polonia | Spagna e Portogallo | Stati Balcanici e Jugoslavia | Grecia | Turchia | Egitto | Tunisia | Algeria | Marocco | Colonia Italiane | Altri paesi |
| Piemonte.....            | 6,072   | 4,677                          | 1,747    | 7                                   | 13       | 42              | 66          | 97                      | ..               | ..               | 21                  | 14                           | ..     | 3       | 8      | 7       | 15      | 16      | 6                | 3           |
| Liguria .....            | 1,363   | 1,182                          | 46       | 8                                   | 7        | 5               | 1           | 16                      | 1                | ..               | 57                  | 3                            | 2      | 3       | 6      | 14      | 8       | ..      | 3                | 1           |
| Lombardia .....          | 12,615  | 5,483                          | 6,697    | 44                                  | 34       | 89              | 148         | 32                      | ..               | 15               | 18                  | 20                           | 3      | 7       | 8      | 7       | 13      | ..      | 12               | 15          |
| Veneto.....              | 12,024  | 6,715                          | 3,101    | 191                                 | 326      | 1,081           | 715         | 15                      | 7                | 5                | 11                  | 174                          | 5      | 4       | 34     | 8       | 3       | ..      | 107              | 122         |
| Venezia Tridentina ..    | 1,197   | 264                            | 453      | 310                                 | 50       | 92              | 11          | 5                       | ..               | ..               | ..                  | 5                            | ..     | ..      | 1      | ..      | 1       | ..      | 4                | 1           |
| Venezia Giulia e Zara .. | 578   | 80                             | 114      | 49                                  | 4        | 13              | 18          | 2                       | ..               | ..               | 159                 | 1                            | 1      | 129     | 2      | ..      | ..      | ..      | 1                | 5           |
| Emilia .....             | 1,804   | 1,226                          | 219      | 3                                   | 11       | 59              | 9           | 86                      | 6                | ..               | 3                   | 22                           | ..     | 1       | 4      | 5       | 55      | 4       | 76               | 15          |
| Toscana .....            | 2,324   | 1,729                          | 133      | 18                                  | 20       | 111             | 5           | 73                      | 34               | 19               | 66                  | 17                           | 5      | ..      | 7      | 22      | 47      | ..      | 10               | 8           |
| Marche.....              | 442   | 228                            | 13       | ..                                  | 3        | 40              | 111         | 1                       | ..               | ..               | 1                   | 18                           | ..     | 1       | 9      | 4       | ..      | ..      | 13               | ..          |
| Umbria.....              | 361   | 217                            | 9        | ..                                  | 1        | 4               | 121         | ..                      | ..               | ..               | 1                   | ..                           | ..     | ..      | ..     | ..      | ..      | ..      | 7                | ..          |
| Lazio.....               | 636   | 323                            | 47       | 8                                   | 12       | 32              | 4           | 55                      | 43               | ..               | 3                   | 11                           | 2      | 1       | 3      | 12      | 1       | 1       | 26               | 52          |
| Abuzzi e Molise.....     | 261   | 134                            | 24       | ..                                  | ..       | 6               | 71          | 6                       | ..               | ..               | 3                   | 4                            | 2      | ..      | 3      | 4       | ..      | ..      | 4                | ..          |
| Campania.....            | 739   | 281                            | 20       | 7                                   | 28       | 21              | ..          | 22                      | 2                | ..               | 4                   | 4                            | 9      | ..      | 22     | 30      | 252     | 3       | 26               | 8           |
| Puglie.....              | 400   | 153                            | 3        | 3                                   | 6        | 5               | 8           | ..                      | ..               | 1                | 1                   | 57                           | 54     | 6       | 26     | 10      | ..      | ..      | 64               | 3           |
| Basilicata.....          | 49  | 40                             | ..       | ..                                  | ..       | ..              | ..          | ..                      | ..               | 1                | ..                  | ..                           | ..     | ..      | ..     | ..      | ..      | ..      | 4                | ..          |
| Calabria .....           | 228   | 143                            | 2        | ..                                  | 1        | 6               | 23          | ..                      | ..               | ..               | 1                   | ..                           | ..     | 1       | 13     | 33      | 1       | ..      | 1                | 2           |
| Stiglia .....            | 2,094   | 125                            | 13       | 3                                   | 22       | 3               | 12          | 40                      | 1                | ..               | 63                  | 7                            | 2      | 7       | 36     | 1,194   | 66      | 45      | 454              | 1           |
| Sardegna.....            | 228   | 129                            | 3        | ..                                  | ..       | 15              | ..          | ..                      | ..               | ..               | ..                  | ..                           | ..     | ..      | ..     | 56      | 15      | ..      | 10               | ..          |
| TOTALE.....              | 44,615  | 23,129                         | 12,614   | 651                                 | 538      | 1,024           | 1,323       | 380                     | 91               | 40               | 254                 | 515                          | 87     | 35      | 313    | 1,408   | 477     | 69      | 828              | 236         |

VIII. — DISTRIBUZIONE REGIONALE  
 DEL MOVIMENTO DI ESPATRIO DI EMIGRANTI ITALIANI PER PAESI NON TRANSOCEANICI.  
 1° Semestre 1927.

| REGIONI<br>DI DESTINAZIONE | EMIGRANTI ESPATRIATI |        |       |                      | PAESI DI DESTINAZIONE                |          |   |          |                    |             |                            |                     |                     |                        |                                 |        |         |        |         |         |         |                     |             |    |
|----------------------------|----------------------|--------|-------|----------------------|--------------------------------------|----------|---|----------|--------------------|-------------|----------------------------|---------------------|---------------------|------------------------|---------------------------------|--------|---------|--------|---------|---------|---------|---------------------|-------------|----|
|                            | TOTALE               | Uomini | Donne | Minori<br>di 16 anni | Francia<br>e Principato<br>di Monaco | Svizzera | Austria,<br>Ceco-Slovacchia<br>e Ungheria | Germania | Belgio<br>e Olanda | Lussemburgo | Gran Bretagna<br>e Irlanda | Stati<br>Scandinavi | Russia<br>e Polonia | Spagna<br>e Portogallo | Stati Balcanici<br>e Jugoslavia | Grecia | Turchia | Egitto | Tunisia | Algeria | Marocco | Colonie<br>Italiane | Altri paesi |    |
|                            |                      |        |       |                      |                                      |          |   |          |                    |             |                            |                     |                     |                        |                                 |        |         |        |         |         |         |                     |             | M. |
| Piemontè.....              | 6,526                | 4,016  | 2,135 | 191                  | 184                                  | 4,835    | 1,483                                     | 8        | 8                  | 27          | 48                         | 46                  | ..                  | ..                     | 14                              | 8      | 1       | 1      | 2       | 2       | 22      | 17                  | 4           | .. |
| Liguria.....               | 1,217                | 478    | 653   | 47                   | 39                                   | 1,117    | 25  | 3        | 8                  | 9           | 4                          | 20                  | 1                   | ..                     | 13                              | 4      | 3       | ..     | 1       | 3       | 6       | ..                  | ..          | .. |
| Lombardia.....             | 10,000               | 7,895  | 1,788 | 162                  | 155                                  | 4,199    | 5,432                                     | 35       | 25                 | 70          | 139                        | 27                  | 1                   | 7                      | 14                              | 11     | 4       | 4      | 1       | 3       | 18      | 2                   | 6           | 2  |
| Veneto e Friuli.....       | 11,347               | 8,150  | 2,282 | 438                  | 477                                  | 6,177    | 2,906                                     | 203      | 170                | 914         | 607                        | 32                  | 7                   | 3                      | 9                               | 171    | 6       | ..     | 53      | 3       | 3       | ..                  | 19          | 4  |
| Venezia Tridentina...      | 958                  | 497    | 382   | 43                   | 36                                   | 248      | 403                                       | 189      | 29                 | 62          | 10                         | 11                  | ..                  | ..                     | ..                              | 3      | ..      | ..     | 1       | ..      | 1       | ..                  | 1           | .. |
| Venezia Giulia e Zara.     | 323                  | 178    | 91    | 21                   | 33                                   | 48       | 42  | 48       | 2                  | 8           | 16                         | ..                  | ..                  | 4                      | ..                              | ..     | ..      | ..     | 14      | 1       | ..      | ..                  | ..          | .. |
| Emilia.....                | 1,739                | 935    | 559   | 105                  | 140                                  | 1,242    | 165                                       | 2        | 8                  | 45          | 16                         | 91                  | ..                  | ..                     | 7                               | 10     | ..      | 2      | 1       | 7       | 76      | 4                   | 63          | .. |
| Toscana.....               | 2,337                | 4,297  | 742   | 155                  | 143                                  | 1,869    | 94  | 11       | 11                 | 73          | 5                          | 70                  | 30                  | 10                     | 49                              | 4      | 7       | ..     | 3       | 24      | 42      | ..                  | 5           | .. |
| Marche.....                | 365                  | 150    | 110   | 49                   | 56                                   | 206      | 15  | ..       | 1                  | 33          | 103                        | ..                  | ..                  | ..                     | 1                               | ..     | ..      | ..     | 1       | 4       | ..      | ..                  | 1           | .. |
| Umbria.....                | 296                  | 133    | 105   | 29                   | 29                                   | 188      | 8   | ..       | ..                 | 6           | 91                         | ..                  | 1                   | ..                     | 1                               | ..     | ..      | ..     | ..      | ..      | 1       | ..                  | ..          | .. |
| Lazio.....                 | 454                  | 254    | 143   | 30                   | 27                                   | 222      | 34  | 38       | 11                 | 13          | 8                          | 40                  | 19                  | 1                      | 2                               | 17     | 5       | ..     | 3       | 16      | 1       | ..                  | 22          | 2  |
| Abruzzi e Molise.....      | 265                  | 124    | 77    | 33                   | 31                                   | 160      | 13  | ..       | ..                 | 11          | 56                         | 9                   | ..                  | ..                     | 3                               | 5      | ..      | ..     | 3       | 4       | ..      | 1                   | ..          | .. |
| Campania.....              | 450                  | 219    | 159   | 40                   | 32                                   | 270      | 18  | 4        | 25                 | 14          | ..                         | 59                  | 1                   | ..                     | 7                               | 2      | 1       | ..     | 2       | 27      | 18      | 1                   | 1           | .. |
| Puglie.....                | 280                  | 135    | 98    | 23                   | 24                                   | 163      | 1   | 1        | 4                  | 1           | 7                          | 1                   | ..                  | ..                     | ..                              | 21     | 34      | ..     | 8       | 9       | ..      | ..                  | 30          | .. |
| Basilicata.....            | 38                   | 22     | 12    | 2                    | 2                                    | 35       | ..  | ..       | 1                  | ..          | ..                         | ..                  | ..                  | ..                     | ..                              | ..     | ..      | ..     | ..      | ..      | ..      | ..                  | 2           | .. |
| Calabrie.....              | 225                  | 97     | 83    | 23                   | 22                                   | 150      | 2   | ..       | ..                 | 6           | 8                          | ..                  | ..                  | ..                     | ..                              | 5      | 7       | ..     | 5       | 36      | 3       | ..                  | 3           | .. |
| Sicilia.....               | 626                  | 325    | 194   | 51                   | 56                                   | 98       | 6   | 1        | 2                  | 4           | 5                          | 23                  | ..                  | ..                     | 56                              | 1      | 2       | 1      | 27      | 312     | 41      | 41                  | 2           | 4  |
| Sardegna.....              | 156                  | 51     | 57    | 29                   | 19                                   | 101      | 2   | ..       | ..                 | 12          | ..                         | ..                  | ..                  | ..                     | ..                              | ..     | ..      | ..     | ..      | 28      | 13      | ..                  | ..          | .. |
| TOTALE.....                | 37,602               | 21,936 | 9,670 | 1,471                | 1,505                                | 21,338   | 10,700                                    | 513      | 305                | 1,308       | 1,123                      | 429                 | 60                  | 25                     | 176                             | 401    | 71      | 8      | 125     | 480     | 244     | 66                  | 169         | 12 |

Vedasi la nota alla pag. 1277.

IX. — DISTRIBUZIONE PROFESSIONALE E REGIONALE DEL MOVIMENTO DI  
 (EMIGRANTI IN ETÀ

1° Semestre

| PROFESSIONE<br>o<br>CONDIZIONE  | TOTALE<br>degli<br>emigranti<br>in età<br>da 16 anni<br>in su |       | Piemonte |       | Liguria |     | Lombardia |       | Veneto |       | Venezia<br>Tridentina |     | Venezia Giulia<br>e Zara |    |
|---|---|-------|----------|-------|---------|-----|-----------|-------|--------|-------|-----------------------|-----|--------------------------|----|
|   | M.  | F.    | M.       | F.    | M.      | F.  | M.        | F.    | M.     | F.    | M.                    | F.  | M.                       | F. |
|   | Addetti all'agricoltura .....                                 | 4.427 | 1.007    | 584   | 222     | 124 | 308       | 2.307 | 86     | 539   | 260                   | 118 | 22                       | 28 |
| Addetti alle industrie estrattive<br>Braccianti, giornalieri, terrazzieri ed altri operai addetti a lavori di sterro, scavo, ecc .. | 1.134   | ..    | 68       | ..    | 12      | ..  | 301       | ..    | 608    | ..    | 40                    | ..  | 13                       | .. |
| Muratori, manovali, scalpellini, fornaciari, ecc.....   | 2.354   | 126   | 113      | 16    | 22      | 13  | 376       | 25    | 1.025  | 10    | 20                    | ..  | 6                        | .. |
| Addetti alle industrie siderurgiche, metallurgiche e meccaniche.....  | 11.649  | ..    | 1.957    | ..    | 33      | ..  | 3.908     | ..    | 4.852  | ..    | 133                   | ..  | 76                       | .. |
| Falegnami, ebanisti, calafati, carpentieri e carrozzieri ...  | 609   | ..    | 175      | ..    | 16      | ..  | 101       | ..    | 137    | ..    | 25                    | ..  | 8                        | .. |
| Filatori, tessitori, tintori ed altri addetti alle industrie tessili  | 653   | 8     | 88       | 1     | 59      | ..  | 97        | ..    | 206    | 1     | 41                    | ..  | 10                       | .. |
| Calzolai, sellai, ed altri lavoratori del cuoio e delle pelli..   | 17  | 241   | 5        | 36    | ..      | ..  | 7         | 84    | 3      | 102   | ..                    | 12  | ..                       | .. |
| Addetti all'industria del vestario e dell'arredamento domestico .....   | 138   | 1     | 35       | ..    | 2       | ..  | 24        | 1     | 12     | ..    | 4                     | ..  | ..                       | .. |
| Addetti alle industrie alimentari   | 85  | 329   | 17       | 100   | 2       | 22  | 17        | 91    | 6      | 15    | 3                     | 12  | 2                        | 2  |
| Addetti ad altre industrie non precedentemente indicate ....  | 167   | 20    | 30       | 6     | 2       | ..  | 37        | 13    | 28     | 1     | 3                     | ..  | ..                       | .. |
| Operai, industriali senz'altra specificazione.....  | 79  | 3     | 6        | 1     | 20      | ..  | 11        | ..    | 4      | ..    | ..                    | 1   | ..                       | .. |
| Addetti a servizi ed esercizi pubblici .....  | 1.454   | 495   | 422      | 111   | 39      | 39  | 163       | 56    | 444    | 152   | 39                    | 22  | 16                       | 1  |
| Additi all'industria dei trasporti .....  | 578   | 43    | 152      | 11    | 33      | 5   | 164       | 8     | 49     | 4     | 12                    | 4   | 4                        | 3  |
| Esercenti il piccolo traffico....   | 314   | ..    | 96       | ..    | 23      | ..  | 50        | ..    | 28     | ..    | 1                     | ..  | 4                        | .. |
| Addetti ad aziende commerciali  | 114   | 22    | 15       | 7     | 27      | 1   | 11        | 6     | 15     | 4     | 5                     | 1   | ..                       | .. |
| Impiegati pubblici e privati...   | 156   | 27    | 41       | 8     | 11      | 1   | 16        | 4     | 29     | 6     | 9                     | 4   | 1                        | .. |
| Addetti al culto .....  | 174   | 41    | 31       | 12    | 18      | 3   | 29        | 11    | 24     | 5     | 17                    | 7   | 4                        | .. |
| Professioni liberali .....  | 20  | 104   | 6        | 24    | ..      | ..  | 1         | 9     | 21     | ..    | 4                     | ..  | 10                       | .. |
| Incisori, disegnatori e decoratori  | 3   | ..    | ..       | ..    | ..      | ..  | ..        | ..    | ..     | ..    | ..                    | ..  | ..                       | .. |
| Addetti ad industrie teatrali e cinematografiche .....  | 41  | 1     | 14       | ..    | ..      | ..  | 6         | ..    | 2      | ..    | 5                     | ..  | ..                       | .. |
| Addetti ai servizi domestici...   | 245   | 124   | 35       | 22    | 18      | 9   | 60        | 29    | 5      | 2     | 1                     | ..  | ..                       | .. |
| Appartenenti a condizioni non professionali.....  | 114   | 1.013 | 23       | 133   | 2       | 45  | 58        | 503   | 6      | 92    | 15                    | 124 | ..                       | 14 |
| Attendenti alle cure domestiche   | 234   | 28    | 63       | 7     | 13      | 1   | 27        | 8     | 41     | 5     | 4                     | ..  | 3                        | .. |
| Professioni e condizioni diverse, ignote o non specificate. ....  | ..  | 6.046 | ..       | 1.448 | ..      | 205 | ..        | 842   | ..     | 1.619 | ..                    | 163 | ..                       | 68 |
| TOTALE.....   | 197   | ..    | 40       | ..    | 2       | ..  | 26        | ..    | 87     | ..    | 2                     | ..  | 3                        | .. |
| TOTALE.....   | 24.956  | 9.670 | 4.016    | 2.135 | 478     | 653 | 7.895     | 1.788 | 8.150  | 2.282 | 497                   | 382 | 178                      | 91 |

Vedasi la nota alla pag. 1277.

ESPATRIO DI EMIGRANTI ITALIANI DA PAESI NON TRANSOCEANICI  
 DA 16 ANNI IN SU).

1927.

| Emilia |     | Toscana |     | Marche |     | Umbria |     | Lazio |     | Abruzzi e Molise |    | Campania |     | Puglie |    | Basilicata |    | Calabrie |    | Sicilia |     | Sardegna |    |
|--------|-----|---------|-----|--------|-----|--------|-----|-------|-----|------------------|----|----------|-----|--------|----|------------|----|----------|----|---------|-----|----------|----|
| M.     | F.  | M.      | F.  | M.     | F.  | M.     | F.  | M.    | F.  | M.               | F. | M.       | F.  | M.     | F. | M.         | F. | M.       | F. | M.      | F.  | M.       | F. |
| 114    | 23  | 433     | 17  | 10     | ..  | 17     | 4   | 17    | 15  | 28               | 22 | 24       | 10  | 24     | 4  | 3          | .. | 24       | 11 | 27      | ..  | 6        | 1  |
| 48     | ..  | 10      | ..  | 12     | ..  | 7      | ..  | ..    | ..  | 5                | .. | ..       | ..  | 1      | .. | ..         | .. | 2        | .. | 2       | ..  | 5        | .. |
| 249    | 20  | 209     | 23  | 79     | 8   | 64     | 7   | 38    | 2   | 34               | 1  | 22       | ..  | 24     | .. | 4          | .. | 21       | .. | 38      | 1   | 10       | .. |
| 184    | ..  | 249     | ..  | 22     | ..  | 18     | ..  | 14    | ..  | 21               | .. | 19       | ..  | 27     | .. | 3          | .. | 12       | .. | 23      | ..  | 8        | .. |
| 32     | ..  | 20      | ..  | 4      | ..  | 5      | ..  | 9     | ..  | 4                | .. | 15       | ..  | 7      | .. | 8          | .. | 6        | .. | 33      | ..  | 4        | .. |
| 69     | ..  | 23      | 6   | 1      | ..  | 3      | ..  | 5     | ..  | 2                | .. | 2        | ..  | 8      | .. | ..         | .. | 8        | .. | 25      | ..  | 6        | .. |
| ..     | 1   | ..      | 3   | ..     | ..  | ..     | ..  | ..    | ..  | ..               | .. | ..       | ..  | ..     | 1  | ..         | .. | ..       | 2  | 2       | ..  | ..       | .. |
| 7      | ..  | 6       | ..  | ..     | ..  | 1      | ..  | 7     | ..  | 3                | .. | 10       | ..  | 3      | .. | ..         | .. | 2        | .. | 21      | ..  | 1        | .. |
| 7      | 9   | 17      | 16  | 3      | 3   | ..     | 2   | 1     | 1   | 1                | 1  | 2        | 6   | 1      | 13 | ..         | 3  | ..       | 8  | 4       | 16  | 2        | .. |
| 4      | ..  | 3       | ..  | ..     | ..  | 1      | ..  | 1     | ..  | ..               | .. | 7        | ..  | 1      | .. | ..         | .. | ..       | .. | 50      | ..  | ..       | .. |
| 4      | 1   | 2       | ..  | ..     | ..  | ..     | ..  | 1     | ..  | ..               | .. | 11       | ..  | 3      | .. | ..         | .. | ..       | .. | 17      | ..  | ..       | .. |
| 107    | 35  | 126     | 43  | 10     | 18  | 11     | 3   | 11    | 4   | 13               | 1  | 30       | 7   | 6      | .. | 1          | .. | 5        | .. | 10      | 3   | 1        | .. |
| 23     | 2   | 46      | 2   | 3      | ..  | ..     | 1   | 41    | 1   | 5                | .. | 18       | ..  | 1      | 1  | 2          | .. | ..       | 1  | 23      | ..  | 2        | .. |
| 16     | ..  | 34      | ..  | 1      | ..  | 3      | ..  | 9     | ..  | 1                | .. | 15       | ..  | 11     | .. | ..         | .. | 1        | .. | 20      | ..  | 1        | .. |
| 3      | 1   | 19      | 2   | ..     | ..  | ..     | ..  | 1     | ..  | 2                | .. | 11       | ..  | 1      | .. | ..         | .. | ..       | .. | 4       | ..  | ..       | .. |
| 8      | 1   | 21      | 1   | ..     | ..  | ..     | ..  | 8     | 1   | 1                | .. | 7        | 1   | ..     | .. | ..         | .. | 1        | .. | 2       | ..  | 1        | .. |
| 12     | ..  | 8       | 1   | ..     | ..  | 2      | ..  | 10    | 1   | 1                | .. | 6        | ..  | 5      | .. | 1          | .. | 1        | .. | 3       | 1   | 2        | .. |
| ..     | 1   | 1       | 7   | ..     | ..  | ..     | ..  | 1     | 30  | ..               | .. | ..       | ..  | ..     | .. | ..         | .. | ..       | .. | 2       | ..  | 1        | 5  |
| ..     | ..  | ..      | ..  | ..     | ..  | ..     | ..  | 2     | ..  | ..               | .. | ..       | ..  | ..     | .. | ..         | .. | ..       | .. | 1       | ..  | ..       | .. |
| 1      | ..  | 8       | 1   | ..     | ..  | ..     | ..  | 2     | ..  | ..               | .. | 1        | ..  | ..     | .. | ..         | .. | 1        | .. | 1       | ..  | ..       | .. |
| 22     | 9   | 33      | 24  | 4      | ..  | ..     | ..  | 39    | 2   | ..               | 3  | 7        | ..  | 6      | 1  | ..         | .. | 12       | 20 | 2       | 3   | 1        | .. |
| 2      | 8   | 5       | 58  | ..     | ..  | ..     | 3   | ..    | 9   | 1                | .. | 1        | 11  | ..     | 5  | ..         | .. | ..       | 3  | 1       | 1   | ..       | 4  |
| 17     | 2   | 13      | 4   | 1      | ..  | 1      | ..  | 27    | ..  | ..               | .. | 7        | ..  | 4      | .. | ..         | .. | 1        | .. | 12      | 1   | ..       | .. |
| ..     | 446 | ..      | 534 | ..     | 81  | ..     | 85  | ..    | 77  | ..               | 49 | ..       | 124 | ..     | 73 | ..         | 9  | ..       | 38 | ..      | 168 | ..       | 47 |
| 6      | ..  | 11      | ..  | ..     | ..  | ..     | ..  | 10    | ..  | 2                | .. | 4        | ..  | 2      | .. | ..         | .. | ..       | .. | 2       | ..  | ..       | .. |
| 935    | 550 | 1.297   | 712 | 159    | 110 | 133    | 105 | 251   | 143 | 124              | 77 | 219      | 159 | 135    | 93 | 22         | 12 | 97       | 83 | 325     | 194 | 51       | 57 |

X. — DISTRIBUZIONE PROFESSIONALE E PER PAESI DI DESTINAZIONE DEL  
(EMIGRANTI IN ETÀ

1° Semestre

| PROFESSIONE<br>o<br>CONDIZIONE   | TOTALE<br>degli<br>emigranti<br>in età<br>da 16 anni<br>in su |       | Francia<br>e Principato di<br>Monaco |       | Svizzera |       | Austria,<br>Ceco-Slovacchia<br>e<br>Ungheria |     | Germania |    | Belgio e Olanda |     | Lussemburgo |     | Gran Bretagna<br>e<br>Irlanda |     |
|--|---|-------|--------------------------------------|-------|----------|-------|--|-----|----------|----|-----------------|-----|-------------|-----|-------------------------------|-----|
|  | M.  | F.    | M.                                   | F.    | M.       | F.    | M.   | F.  | M.       | F. | M.              | F.  | M.          | F.  | M.                            | F.  |
| Addetti all'agricoltura .....  | 4.427   | 1.007 | 3.179                                | 910   | 1.077    | 63    | 10   | 3   | 8        | .. | 26              | 13  | 15          | 6   | 14                            | 4   |
| Addetti alle industrie estrattive  | 1.134   | ..    | 536                                  | ..    | 395      | ..    | 1  | ..  | 1        | .. | 134             | ..  | 37          | ..  | ..                            | ..  |
| Braccianti, giornalieri, terrazzieri ed altri operai addetti a lavori di sterro, scavo, ecc... | 2.354   | 126   | 1.351                                | 102   | 368      | 15    | 22   | ..  | 21       | .. | 282             | 4   | 173         | 4   | 23                            | 1   |
| Muratori, manovali, scalpellini, fornaciari, ecc.....  | 11.649  | ..    | 4.361                                | ..    | 5.963    | ..    | 110  | ..  | 65       | .. | 294             | ..  | 551         | ..  | 8                             | ..  |
| Addetti alle industrie siderurgiche, metallurgiche e meccaniche .....                          | 609   | ..    | 332                                  | ..    | 99       | ..    | 18   | ..  | 21       | .. | 30              | ..  | 11          | ..  | 11                            | ..  |
| Falegnami, ebanisti, calafati, carpentieri e carrozzieri.....                                  | 653   | 8     | 418                                  | 8     | 111      | ..    | 7  | ..  | 18       | .. | 14              | ..  | 12          | ..  | ..                            | ..  |
| Filatori, tessitori, tintori ed altri addetti alle industrie tessili                           | 17  | 241   | 7                                    | 93    | 8        | 146   | ..   | 1   | ..       | .. | 1               | ..  | ..          | ..  | ..                            | ..  |
| Calzolai, sellai, ed altri lavoratori del cuoio e delle pelli..                                | 138   | 1     | 79                                   | 1     | 29       | ..    | ..   | ..  | ..       | .. | 3               | ..  | 2           | ..  | 4                             | ..  |
| Addetti all'industria del vestiario e dell'arredamento domestico .....                         | 85  | 320   | 44                                   | 197   | 19       | 85    | 3  | 7   | 1        | 2  | 5               | 7   | ..          | 3   | 4                             | 3   |
| Addetti alle industrie alimentari  | 167   | 20    | 47                                   | 6     | 33       | 14    | 16   | ..  | ..       | .. | 1               | ..  | 2           | ..  | 3                             | ..  |
| Addetti ad altre industrie non precedentemente indicate....                                    | 79  | 3     | 34                                   | 1     | 11       | ..    | 3  | 1   | ..       | .. | 3               | ..  | ..          | ..  | 7                             | ..  |
| Operai industriali senz'altra specificazione .....   | 1.454   | 495   | 1.092                                | 341   | 197      | 102   | 12   | 2   | 12       | 6  | 47              | 19  | 38          | 14  | 15                            | 2   |
| Addetti a servizi ed esercizi pubblici .....   | 578   | 43    | 211                                  | 21    | 174      | 8     | 24   | 4   | 14       | .. | 35              | 2   | ..          | 1   | 70                            | 3   |
| Addetti all'industria dei trasporti .....  | 314   | ..    | 182                                  | ..    | 26       | ..    | 27   | ..  | 18       | .. | 2               | ..  | ..          | ..  | 10                            | ..  |
| Esercenti il piccolo traffico....  | 114   | 22    | 70                                   | 15    | 11       | 6     | 2  | 1   | 7        | .. | 1               | ..  | ..          | ..  | 4                             | ..  |
| Addetti ad aziende commerciali   | 156   | 27    | 64                                   | 17    | 30       | 6     | 10   | 2   | 6        | .. | 3               | ..  | ..          | ..  | 16                            | ..  |
| Impiegati pubblici e privati ..  | 174   | 41    | 94                                   | 19    | 14       | 11    | 19   | 4   | 6        | 2  | 3               | ..  | 1           | ..  | 7                             | 1   |
| Addetti al culto.....  | 20  | 104   | 6                                    | 69    | 8        | 8     | 1  | 7   | ..       | .. | 5               | ..  | ..          | ..  | 6                             | ..  |
| Professioni liberali .....   | 3   | ..    | ..                                   | ..    | ..       | ..    | 2  | ..  | ..       | .. | ..              | ..  | ..          | ..  | ..                            | ..  |
| Incisori, disegnatori e decoratori   | 41  | 1     | 15                                   | ..    | 15       | ..    | 1  | ..  | 2        | .. | ..              | 1   | ..          | ..  | ..                            | ..  |
| Addetti ad industrie teatrali e cinematografiche .....   | 245   | 124   | 61                                   | 41    | 104      | 50    | 21   | 1   | 4        | 3  | 2               | 1   | 2           | ..  | 9                             | ..  |
| Addetti ai servizi domestici ..  | 114   | 1.013 | 11                                   | 242   | 97       | 622   | 1  | 34  | ..       | 2  | ..              | 13  | 1           | 5   | 1                             | 21  |
| Appartenenti a condizioni non professionali .....  | 234   | 28    | 142                                  | 13    | 29       | 7     | 14   | 1   | 7        | .. | 3               | 1   | 2           | ..  | 8                             | 1   |
| Attendenti alle cure domestiche  | ..  | 6.046 | ..                                   | 4.514 | ..       | 560   | ..   | 118 | ..       | 50 | ..              | 210 | ..          | 107 | ..                            | 126 |
| Professioni e condizioni diverse, ignote o non specificate .....                               | 197   | ..    | 117                                  | ..    | 44       | ..    | 4  | ..  | 6        | .. | 8               | ..  | 4           | ..  | 2                             | ..  |
| TOTALE.....  | 21.956  | 9.670 | 12.453                               | 6.610 | 8.892    | 1.703 | 328  | 186 | 217      | 65 | 897             | 216 | 851         | 140 | 216                           | 169 |

Vedasi la nota alla pag. 1277.

MOVIMENTO DI ESPATRIO DI EMIGRANTI ITALIANI PER PAESI NON TRANSOCEANICI  
 DA 15 ANNI IN SU).

1927

| Stati Scandinavi |    | Russia e Polonia |    | Spagna e Portogallo |    | Stati Balcanici Jugoslavia |     | Grecia |    | Turchia |    | Egitto |    | Tunisia |     | Algeria |    | Marocco |    | Colonie Italiane |    | Altri paesi |    |
|------------------|----|------------------|----|---------------------|----|----------------------------|-----|--------|----|---------|----|--------|----|---------|-----|---------|----|---------|----|------------------|----|-------------|----|
| M.               | F. | M.               | F. | M.                  | F. | M.                         | F.  | M.     | F. | M.      | F. | M.     | F. | M.      | F.  | M.      | F. | M.      | F. | M.               | F. | M.          | F. |
| ..               | .. | ..               | .. | 5                   | .. | 40                         | 7   | 2      | .. | ..      | .. | 3      | .. | 26      | ..  | 15      | .. | 2       | 1  | 4                | .. | 1           | .. |
| ..               | .. | ..               | .. | ..                  | .. | 2                          | ..  | ..     | .. | ..      | .. | ..     | .. | 1       | ..  | 25      | .. | ..      | .. | 2                | .. | ..          | .. |
| 17               | .. | 1                | .. | 9                   | .. | 2                          | ..  | ..     | .. | ..      | .. | ..     | .. | 19      | ..  | 28      | .. | 5       | .. | 32               | .. | 1           | .. |
| 24               | .. | 11               | .. | 50                  | .. | 97                         | ..  | 2      | .. | ..      | .. | 6      | .. | 15      | ..  | 36      | .. | 2       | .. | 24               | .. | ..          | .. |
| ..               | .. | 2                | .. | 8                   | .. | 16                         | ..  | 8      | .. | 1       | .. | 2      | .. | 30      | ..  | 9       | .. | 5       | .. | 5                | .. | 1           | .. |
| ..               | .. | ..               | .. | 9                   | .. | 13                         | ..  | 1      | .. | ..      | .. | ..     | .. | 11      | ..  | 28      | .. | 5       | .. | 6                | .. | ..          | .. |
| ..               | .. | ..               | .. | ..                  | .. | 1                          | ..  | ..     | .. | ..      | .. | ..     | .. | ..      | ..  | ..      | .. | 1       | .. | ..               | .. | ..          | .. |
| ..               | .. | ..               | .. | 1                   | .. | ..                         | ..  | 1      | .. | ..      | .. | ..     | .. | 15      | ..  | ..      | .. | 3       | .. | 1                | .. | ..          | .. |
| ..               | .. | ..               | .. | ..                  | .. | 1                          | 4   | ..     | .. | ..      | .. | 1      | .. | 2       | 5   | 4       | 3  | ..      | 1  | 1                | 3  | ..          | .. |
| ..               | .. | ..               | .. | 39                  | .. | 7                          | ..  | 1      | .. | ..      | .. | 3      | .. | 10      | ..  | 1       | .. | 2       | .. | 2                | .. | ..          | .. |
| ..               | .. | ..               | .. | 2                   | .. | ..                         | ..  | 2      | .. | ..      | .. | ..     | .. | 6       | ..  | 10      | .. | ..      | .. | 1                | 1  | ..          | .. |
| ..               | .. | 3                | .. | 2                   | .. | 15                         | 5   | ..     | .. | ..      | .. | 2      | .. | 7       | 2   | 1       | 1  | 1       | .. | 10               | 1  | ..          | .. |
| 2                | .. | 1                | .. | 6                   | .. | 3                          | ..  | 3      | .. | ..      | .. | 5      | 3  | 12      | 2   | 5       | .. | 1       | .. | 12               | .. | ..          | .. |
| ..               | .. | 1                | .. | 5                   | .. | 3                          | ..  | 12     | .. | ..      | .. | 1      | .. | 16      | ..  | 8       | .. | 3       | .. | ..               | .. | ..          | .. |
| 1                | .. | ..               | .. | 6                   | .. | 5                          | ..  | ..     | .. | ..      | .. | ..     | .. | 5       | ..  | 1       | .. | ..      | .. | 1                | .. | ..          | .. |
| 5                | .. | ..               | .. | 1                   | .. | 14                         | 1   | ..     | .. | ..      | .. | 1      | .. | 3       | ..  | 1       | .. | ..      | .. | 2                | 1  | ..          | .. |
| 1                | .. | ..               | .. | 9                   | 2  | 6                          | 1   | 2      | .. | ..      | .. | 4      | 1  | 8       | ..  | 1       | .. | ..      | .. | 6                | .. | ..          | .. |
| ..               | .. | ..               | .. | ..                  | 3  | ..                         | 1   | ..     | .. | 1       | .. | 1      | .. | 1       | 1   | ..      | .. | ..      | .. | ..               | .. | 2           | 4  |
| ..               | .. | ..               | .. | ..                  | .. | ..                         | ..  | ..     | .. | ..      | .. | ..     | .. | 1       | ..  | ..      | .. | ..      | .. | ..               | .. | ..          | .. |
| ..               | .. | ..               | .. | 2                   | .. | 3                          | ..  | ..     | .. | ..      | .. | 1      | .. | 1       | ..  | ..      | .. | ..      | .. | 1                | .. | ..          | .. |
| ..               | .. | ..               | .. | 2                   | .. | 8                          | 1   | 8      | 1  | 1       | .. | 2      | .. | 21      | 26  | ..      | .. | ..      | .. | ..               | .. | ..          | .. |
| ..               | .. | 1                | .. | ..                  | .. | 3                          | 10  | ..     | 3  | ..      | 2  | ..     | 37 | ..      | 13  | ..      | 3  | ..      | .. | ..               | 4  | ..          | 1  |
| ..               | .. | 1                | .. | 2                   | 1  | 6                          | 1   | 2      | .. | ..      | .. | 2      | .. | 8       | 3   | 4       | .. | ..      | .. | 3                | .. | 1           | .. |
| ..               | .. | 4                | .. | 4                   | .. | 10                         | ..  | 74     | .. | 15      | .. | 2      | .. | 43      | ..  | 131     | .. | 32      | .. | 15               | .. | 28          | .. |
| 1                | .. | ..               | .. | ..                  | .. | 2                          | ..  | 2      | .. | ..      | .. | ..     | .. | 4       | ..  | 1       | .. | 1       | .. | 1                | .. | ..          | .. |
| 51               | 5  | 20               | 4  | 151                 | 16 | 247                        | 105 | 46     | 19 | 3       | 4  | 34     | 84 | 222     | 183 | 178     | 39 | 30      | 18 | 114              | 38 | 6           | 6  |

XI. — DISTRIBUZIONE PROFESSIONALE E REGIONALE DEL MOVIMENTO DI  
(EMIGRATI IN ETÀ  
1° Semestre

| PROFESSIONE<br>o<br>CONDIZIONE   | TOTALE<br>degli<br>emigrati<br>in età<br>da 16 anni<br>in su |              | Piemonte     |              | Liguria    |            | Lombardia    |              | Veneto       |              | Venezia<br>Tridentina |            | Venezia Giulia<br>e Zara |           |
|--|--|--------------|--------------|--------------|------------|------------|--------------|--------------|--------------|--------------|-----------------------|------------|--------------------------|-----------|
|  | M.   | F.           | M.           | F.           | M.         | F.         | M.           | F.           | M.           | F.           | M.                    | F.         | M.                       | F.        |
| Addetti all'agricoltura .....  | 3.072  | 772          | 925          | 346          | 158        | 162        | 233          | 35           | 259          | 60           | 60                    | 12         | 13                       | 1         |
| Addetti alle industrie estrattive .  | 1.299  | ..           | 101          | ..           | 12         | ..         | 68           | ..           | 360          | ..           | 64                    | ..         | 3                        | ..        |
| Braccianti, giornalieri, terraz-<br>zieri ed altri operai addetti a<br>lavori di sterco, scavo, ecc. . . | 2.672  | 182          | 291          | 34           | 41         | 9          | 128          | 14           | 547          | 7            | 19                    | 1          | 2                        | ..        |
| Muratori, manovali, scalpellini,<br>fornaiari, ecc. ....   | 3.688  | ..           | 556          | ..           | 104        | ..         | 429          | ..           | 2.029        | ..           | 52                    | ..         | 7                        | ..        |
| Addetti alle industrie siderur-<br>giche, metallurgiche e mecca-<br>niche .....                          | 617  | ..           | 217          | ..           | 32         | ..         | 74           | ..           | 108          | ..           | 31                    | ..         | 7                        | ..        |
| Falegnami, ebanisti, calafati,<br>carpentieri e carrozzieri. ....  | 799  | 8            | 117          | 1            | 117        | ..         | 56           | ..           | 208          | 1            | 19                    | ..         | 8                        | ..        |
| Filatori, tessitori, tintori ed al-<br>tri addetti alle industrie tessili                                | 15   | 116          | 8            | 32           | ..         | 5          | 4            | 17           | 2            | 54           | ..                    | 3          | ..                       | ..        |
| Calzolai, sellai ed altri lavo-<br>ratori del cuoio e delle pelli..                                      | 142  | 5            | 36           | 1            | 8          | ..         | 20           | 1            | 12           | 3            | 6                     | ..         | ..                       | ..        |
| Addetti all'industria del vestia-<br>rio e dell'arredamento dome-<br>stico .....                         | 98   | 377          | 26           | 136          | 6          | 48         | 16           | 55           | 4            | 20           | 1                     | 6          | 1                        | 3         |
| Addetti alle industrie alimentari  | 283  | 5            | 66           | 2            | 16         | 1          | 20           | ..           | 135          | ..           | 2                     | ..         | 2                        | ..        |
| Addetti ad altre industrie non<br>precedentemente indicate ....  | 150  | 7            | 37           | 2            | 6          | ..         | 6            | 2            | 3            | ..           | 11                    | ..         | ..                       | ..        |
| Operai, industriali senz'altra<br>specificazione .....   | 2.357  | 519          | 804          | 158          | 72         | 23         | 137          | 61           | 319          | 123          | 57                    | 6          | 5                        | ..        |
| Addetti a servizi ed esercizi pub-<br>blici .....  | 641  | 16           | 258          | 12           | 101        | ..         | 126          | ..           | 25           | ..           | 4                     | 1          | 1                        | 1         |
| Addetti all'industria dei tra-<br>sporti .....   | 307  | 1            | 90           | ..           | 37         | 1          | 19           | ..           | 41           | ..           | 7                     | ..         | 3                        | ..        |
| Esercenti il piccolo traffico.....   | 70   | 11           | 18           | 5            | 10         | 1          | 5            | 1            | 6            | 3            | 4                     | ..         | ..                       | ..        |
| Addetti ad aziende commerciali   | 102  | 17           | 27           | 10           | 5          | 3          | 6            | 2            | 29           | ..           | 2                     | ..         | ..                       | ..        |
| Impiegati pubblici e privati ...   | 145  | 38           | 37           | 8            | 19         | 5          | 30           | 11           | 15           | 3            | 10                    | 2          | 5                        | 1         |
| Addetti al culto .....   | 17   | 84           | 9            | 30           | ..         | 1          | 3            | 17           | ..           | 1            | 2                     | 2          | ..                       | 2         |
| Professioni liberali.....  | 15   | 24           | 5            | 11           | ..         | 1          | 4            | 4            | 1            | 4            | 1                     | 2          | ..                       | ..        |
| Incisori, disegnatori e decoratori   | 19   | 3            | 4            | ..           | ..         | ..         | 4            | 3            | 7            | ..           | 1                     | ..         | ..                       | ..        |
| Addetti a industrie teatrali e<br>cinematografiche .....   | 269  | 114          | 33           | 21           | 8          | 4          | 37           | 31           | 84           | 3            | ..                    | ..         | ..                       | ..        |
| Addetti ai servizi domestici ...   | 73   | 1.075        | 17           | 368          | 3          | 160        | 30           | 268          | 6            | 47           | 10                    | 72         | ..                       | 12        |
| Appartenenti a condizioni non<br>professionali .....   | 68   | 22           | 17           | 9            | 6          | 1          | 12           | 3            | 9            | 2            | 5                     | ..         | 2                        | 2         |
| Attendenti alle cure domestiche  | ..   | 5.821        | ..           | 1.937        | ..         | 366        | ..           | 584          | ..           | 908          | ..                    | 130        | ..                       | 37        |
| Professioni e condizioni diverse<br>ignote o non specificate .....                                       | 1  | ..           | 1            | ..           | ..         | ..         | ..           | ..           | ..           | ..           | ..                    | ..         | ..                       | ..        |
| <b>TOTALE.....</b>   | <b>16.919</b>  | <b>9.217</b> | <b>3.700</b> | <b>3.123</b> | <b>761</b> | <b>791</b> | <b>1.467</b> | <b>1.109</b> | <b>4.209</b> | <b>1.239</b> | <b>358</b>            | <b>237</b> | <b>59</b>                | <b>59</b> |

Vedasi la nota alla pag. 1277.

MPATRIO DI EMIGRATI ITALIANI DA PAESI NON TRANSOCEANICI.  
 A 16 ANNI IN SU).

927.

| Emilia |     | Toscana |     | Marche |     | Umbria |     | Lazio |    | Abruzzi e Molise |    | Campania |     | Puglie |     | Basilicata |    | Calabria |    | Sicilia |     | Sardegna |    |
|--------|-----|---------|-----|--------|-----|--------|-----|-------|----|------------------|----|----------|-----|--------|-----|------------|----|----------|----|---------|-----|----------|----|
| M.     | F.  | M.      | F.  | M.     | F.  | M.     | F.  | M.    | F. | M.               | F. | M.       | F.  | M.     | F.  | M.         | F. | M.       | F. | M.      | F.  | M.       | F. |
| 410    | 45  | 656     | 21  | 10     | 2   | 23     | 4   | 25    | 5  | 46               | 16 | 86       | 43  | 54     | 5   | 4          | 1  | 70       | 13 | 31      | 1   | 9        | .. |
| 70     | ..  | 530     | ..  | 16     | ..  | 9      | ..  | ..    | .. | 11               | .. | 3        | ..  | 14     | ..  | 2          | .. | 2        | .. | 13      | ..  | 21       | .. |
| 309    | 35  | 540     | 35  | 148    | 12  | 122    | 15  | 18    | 2  | 146              | .. | 85       | 14  | 27     | 2   | 1          | .. | 83       | 1  | 47      | 1   | 28       | .. |
| 189    | ..  | 96      | ..  | 38     | ..  | 33     | ..  | 9     | .. | 14               | .. | 19       | ..  | 32     | ..  | 2          | .. | 28       | .. | 28      | ..  | 23       | .. |
| 48     | ..  | 30      | ..  | 7      | ..  | 8      | ..  | 4     | .. | 3                | .. | 14       | ..  | 6      | ..  | 7          | .. | 2        | .. | 10      | ..  | 9        | .. |
| 163    | ..  | 32      | 6   | 10     | ..  | 7      | ..  | 4     | .. | 1                | .. | 8        | ..  | 21     | ..  | ..         | .. | 7        | .. | 14      | ..  | 7        | .. |
| ..     | ..  | 1       | ..  | ..     | 1   | ..     | ..  | ..    | 1  | ..               | .. | ..       | ..  | ..     | ..  | ..         | .. | ..       | 3  | ..      | ..  | ..       | .. |
| 7      | ..  | 8       | ..  | 1      | ..  | 2      | ..  | 4     | .. | 2                | .. | 16       | ..  | 1      | ..  | 1          | .. | 6        | .. | 11      | ..  | 1        | .. |
| 6      | 15  | 14      | 17  | 1      | 3   | 1      | 3   | ..    | 1  | ..               | 1  | 8        | 5   | 1      | 42  | ..         | 2  | 6        | 4  | 5       | 14  | 2        | 2  |
| 5      | ..  | 7       | ..  | ..     | ..  | 1      | 1   | 2     | .. | 1                | .. | 14       | 1   | 3      | ..  | ..         | .. | ..       | .. | 8       | ..  | 1        | .. |
| 1      | 2   | 65      | 1   | 4      | ..  | 1      | ..  | 1     | .. | 1                | .. | 9        | ..  | ..     | ..  | ..         | .. | 4        | .. | 11      | ..  | ..       | .. |
| 188    | 40  | 522     | 50  | 33     | 22  | 34     | 1   | 21    | 1  | 44               | 6  | 72       | 11  | 12     | 2   | 1          | .. | 7        | 1  | 18      | 5   | 11       | .. |
| 32     | ..  | 49      | 2   | 1      | ..  | 2      | ..  | 10    | .. | 4                | .. | 18       | ..  | 1      | ..  | ..         | .. | ..       | .. | 9       | ..  | ..       | .. |
| 33     | ..  | 28      | ..  | 2      | ..  | 3      | ..  | ..    | .. | ..               | .. | 12       | ..  | 15     | ..  | ..         | .. | 2        | .. | 8       | ..  | 7        | .. |
| ..     | ..  | 17      | 1   | ..     | ..  | 1      | ..  | ..    | .. | ..               | .. | 6        | ..  | ..     | ..  | ..         | .. | 1        | .. | ..      | ..  | 2        | .. |
| 5      | ..  | 16      | 2   | ..     | ..  | 2      | ..  | ..    | .. | 1                | .. | 1        | ..  | 5      | ..  | ..         | .. | ..       | .. | 2       | ..  | 1        | .. |
| 5      | 4   | 7       | 2   | ..     | ..  | ..     | ..  | 1     | 1  | 1                | .. | 5        | ..  | 5      | ..  | 2          | .. | 1        | .. | 3       | ..  | ..       | .. |
| ..     | 3   | 2       | 6   | ..     | ..  | ..     | ..  | 1     | .. | 17               | .. | ..       | ..  | ..     | ..  | ..         | .. | ..       | .. | ..      | 2   | 1        | 2  |
| ..     | ..  | 1       | ..  | ..     | ..  | ..     | ..  | ..    | .. | ..               | .. | ..       | ..  | 2      | 1   | ..         | .. | 1        | .. | ..      | 1   | ..       | .. |
| 1      | ..  | ..      | ..  | ..     | ..  | ..     | ..  | ..    | .. | ..               | .. | ..       | ..  | ..     | ..  | ..         | .. | ..       | .. | ..      | ..  | 2        | .. |
| 30     | 17  | 33      | 23  | 3      | ..  | 4      | ..  | 1     | 1  | ..               | .. | 8        | 3   | 25     | 7   | ..         | .. | ..       | .. | 1       | 2   | 2        | 1  |
| 2      | 35  | 4       | 78  | ..     | 3   | ..     | 4   | ..    | 6  | ..               | .. | ..       | 5   | ..     | 2   | ..         | .. | ..       | .. | 1       | 11  | ..       | 4  |
| 6      | 3   | 3       | ..  | ..     | ..  | 2      | ..  | 1     | .. | ..               | .. | 2        | ..  | 1      | 1   | ..         | .. | ..       | .. | 2       | ..  | ..       | 1  |
| ..     | 462 | ..      | 629 | ..     | 86  | ..     | 94  | ..    | 34 | ..               | 50 | ..       | 161 | ..     | 99  | ..         | 7  | ..       | 19 | ..      | 159 | ..       | 59 |
| ..     | ..  | ..      | ..  | ..     | ..  | ..     | ..  | ..    | .. | ..               | .. | ..       | ..  | ..     | ..  | ..         | .. | ..       | .. | ..      | ..  | ..       | .. |
| 1.600  | 670 | 2.661   | 873 | 274    | 129 | 255    | 121 | 101   | 69 | 274              | 13 | 336      | 213 | 225    | 161 | 20         | 10 | 226      | 42 | 223     | 106 | 126      | 69 |

XII. — DISTRIBUZIONE PROFESSIONALE E PER PAESI DI PROVENIENZA DEI  
(EMIGRATI IN ETÀ

1° Semestre

| PROFESSIONE<br>o<br>CONDIZIONE  | TOTALE degli emigrati in età da 16 anni in su |       | Francia e Principato di Monaco |       | Svizzera |     | Austria, Ceco-Slovacchia e Ungheria |     | Germania |    | Belgio e Olanda |    | Lussemburgo |    | Gran Bretagna e Irlanda |     |
|---|---|-------|--------------------------------|-------|----------|-----|-------------------------------------|-----|----------|----|-----------------|----|-------------|----|-------------------------|-----|
|   | M   | F.    | M.                             | F.    | M.       | F.  | M.                                  | F.  | M        | F. | M.              | F. | M.          | F. | M.                      | F.  |
|   | Addetti all'agricoltura .....                 | 3.072 | 772                            | 2.767 | 744      | 130 | 16                                  | 16  | 3        | 6  | 2               | 16 | 1           | 3  | ..                      | 2   |
| Addetti alle industrie estrattive .....   | 1.299   | ..    | 1.118                          | ..    | 16       | ..  | 29                                  | ..  | 8        | .. | 88              | .. | 14          | .. | ..                      | ..  |
| Braccianti, giornalieri, terrazzieri ed altri operai addetti a lavori di sterco, scavo, ecc. .... | 2.672   | 182   | 2.327                          | 172   | 44       | 7   | 11                                  | ..  | 11       | 1  | 105             | 2  | 106         | .. | 5                       | ..  |
| Muratori, manovali, scalpellini, fornaciari, ecc. ....  | 3.688   | ..    | 3.005                          | ..    | 377      | ..  | 38                                  | ..  | 10       | .. | 87              | .. | 38          | .. | 6                       | ..  |
| Addetti alle industrie siderurgiche, metallurgiche e meccaniche .....                             | 617   | ..    | 426                            | ..    | 63       | ..  | 25                                  | ..  | 2        | .. | 13              | .. | 5           | .. | 14                      | ..  |
| Falegnami, ebanisti, calafati, carpentieri e carrozzieri .....                                    | 799   | 8     | 604                            | 8     | 39       | ..  | 7                                   | ..  | 3        | .. | 10              | .. | 2           | .. | 4                       | ..  |
| Filatori, tessitori, tintori ed altri addetti alle industrie tessili .....                        | 15  | 116   | 13                             | 88    | 2        | 28  | ..                                  | ..  | ..       | .. | ..              | .. | ..          | .. | ..                      | ..  |
| Calzolai, sellai ed altri lavoratori del cuoio e delle pelli .....                                | 142   | 5     | 118                            | 4     | 12       | ..  | 2                                   | ..  | ..       | .. | ..              | .. | 1           | .. | 2                       | ..  |
| Addetti all'industria del vestiario e dell'arredamento domestico .....                            | 98  | 377   | 75                             | 297   | 6        | 55  | 1                                   | 6   | ..       | .. | 3               | 2  | 1           | 1  | 4                       | 4   |
| Addetti alle industrie alimentari .....   | 283   | 5     | 103                            | 3     | 12       | ..  | 97                                  | ..  | 3        | .. | 2               | 1  | ..          | .. | 19                      | ..  |
| Addetti ad altre industrie non precedentemente indicate .....                                     | 150   | 7     | 85                             | 4     | 10       | 1   | ..                                  | 2   | ..       | .. | 18              | .. | ..          | .. | 8                       | ..  |
| Operai, industriali senz'altra specificazione .....   | 2.357   | 519   | 2.042                          | 457   | 61       | 47  | 30                                  | 4   | 13       | .. | 31              | 5  | 29          | 1  | 12                      | 2   |
| Addetti a servizi ed esercizi pubblici .....  | 641   | 16    | 406                            | 12    | 64       | 1   | 6                                   | 1   | 2        | .. | 6               | .. | 3           | .. | 112                     | ..  |
| Addetti all'industria dei trasporti .....   | 307   | 1     | 229                            | 1     | 20       | ..  | 7                                   | ..  | ..       | .. | 3               | .. | ..          | .. | 5                       | ..  |
| Esercenti il piccolo traffico .....   | 70  | 11    | 52                             | 7     | 6        | 3   | 3                                   | 1   | ..       | .. | ..              | .. | ..          | .. | 2                       | ..  |
| Addetti ad aziende commerciali .....  | 102   | 17    | 51                             | 16    | 11       | ..  | 4                                   | ..  | 1        | .. | ..              | .. | ..          | .. | 9                       | 1   |
| Impiegati pubblici e privati .....  | 145   | 38    | 99                             | 16    | 4        | 4   | 19                                  | 4   | 1        | 1  | ..              | .. | ..          | .. | 4                       | 6   |
| Addetti al culto .....  | 17  | 84    | 9                              | 58    | 4        | 7   | 2                                   | 5   | ..       | 1  | 1               | .. | ..          | .. | ..                      | 10  |
| Professioni liberali .....  | 15  | 24    | 7                              | 16    | 3        | 3   | 1                                   | 3   | ..       | .. | 1               | 1  | ..          | .. | ..                      | 1   |
| Incisori, disegnatori e decoratori .....  | 19  | 3     | 10                             | ..    | 7        | 3   | ..                                  | ..  | ..       | .. | ..              | .. | ..          | .. | ..                      | ..  |
| Addetti a industrie teatrali e cinematografiche .....   | 269   | 114   | 52                             | 33    | 64       | 25  | 1                                   | 2   | 71       | 2  | 9               | 3  | ..          | .. | 12                      | 5   |
| Addetti ai servizi domestici .....  | 73  | 1.075 | 30                             | 680   | 38       | 303 | 3                                   | 35  | 1        | 6  | ..              | 7  | ..          | .. | ..                      | 9   |
| Appartenenti a condizioni non professionali .....   | 68  | 22    | 47                             | 14    | 8        | 3   | 8                                   | 2   | 1        | .. | ..              | .. | ..          | .. | ..                      | 1   |
| Attendenti alle cure domestiche .....   | ..  | 5.821 | ..                             | 4.880 | ..       | 324 | ..                                  | 93  | ..       | 27 | ..              | 49 | ..          | 25 | ..                      | 182 |
| Professioni e condizioni diverse, ignote e non specificate .....                                  | 1   | ..    | 1                              | ..    | ..       | ..  | ..                                  | ..  | ..       | .. | ..              | .. | ..          | .. | ..                      | ..  |
| TOTALE .....  | 16.919  | 9.217 | 13.676                         | 7.510 | 1.001    | 830 | 301                                 | 161 | 133      | 40 | 393             | 71 | 292         | 27 | 220                     | 221 |

Vedasi la nota alla pag. 1284.

MOVIMENTO DI RIMPATRIO DI EMIGRATI ITALIANI DA PAESI NON TRANSOCEANICI.  
 DA 16 ANNI IN SU).

1927.

| Stati Scandinavi |    | Russia e Polonia |    | Spagna e Portogallo |    | Stati Balcanici e Jugoslavia |    | Grecia |    | Turchia |    | Egitto |    | Tunisia |     | Algeria |    | Marocco |    | Colonie Italiane |    | Altri paesi |    |
|------------------|----|------------------|----|---------------------|----|------------------------------|----|--------|----|---------|----|--------|----|---------|-----|---------|----|---------|----|------------------|----|-------------|----|
| M.               | F. | M.               | F. | M.                  | F. | M.                           | F. | M.     | F. | M.      | F. | M.     | F. | M.      | F.  | M.      | F. | M.      | F. | M.               | F. | M.          | F. |
| 1                | .. | 1                | .. | 5                   | .. | 20                           | 2  | 7      | .. | ..      | .. | ..     | .. | 39      | 1   | 51      | .. | 3       | .. | 5                | .. | ..          | .. |
| ..               | .. | ..               | .. | ..                  | .. | 1                            | .. | ..     | .. | ..      | .. | ..     | .. | 12      | ..  | 6       | .. | ..      | .. | 16               | .. | ..          | .. |
| 4                | .. | ..               | .. | 1                   | .. | 14                           | .. | 3      | .. | ..      | .. | ..     | .. | 12      | ..  | 23      | .. | 1       | .. | 5                | .. | ..          | .. |
| 2                | .. | ..               | .. | 5                   | .. | 35                           | .. | 6      | .. | 1       | .. | ..     | .. | 17      | ..  | 36      | .. | 2       | .. | 23               | .. | ..          | .. |
| 1                | .. | 1                | .. | 9                   | .. | 22                           | .. | 3      | .. | 2       | .. | ..     | .. | 21      | ..  | 6       | .. | ..      | .. | 4                | .. | ..          | .. |
| ..               | .. | ..               | .. | 2                   | .. | 9                            | .. | 6      | .. | 2       | .. | ..     | .. | 30      | ..  | 76      | .. | 4       | .. | 1                | .. | ..          | .. |
| ..               | .. | ..               | .. | ..                  | .. | ..                           | .. | ..     | .. | ..      | .. | ..     | .. | ..      | ..  | ..      | .. | ..      | .. | ..               | .. | ..          | .. |
| ..               | .. | 1                | .. | 1                   | .. | ..                           | .. | 1      | .. | ..      | .. | ..     | .. | 2       | ..  | 2       | .. | 1       | .. | ..               | .. | ..          | .. |
| ..               | .. | ..               | .. | 2                   | .. | 2                            | 2  | ..     | .. | ..      | .. | 1      | .. | 1       | 3   | 2       | 5  | ..      | 2  | ..               | .. | ..          | .. |
| 1                | .. | ..               | .. | 4                   | .. | 36                           | .. | ..     | .. | ..      | .. | 1      | .. | 5       | 1   | ..      | .. | ..      | .. | ..               | .. | ..          | .. |
| 1                | .. | ..               | .. | 13                  | .. | ..                           | .. | 1      | .. | ..      | .. | ..     | .. | 2       | ..  | 12      | .. | ..      | .. | ..               | .. | ..          | .. |
| 1                | .. | 2                | .. | 1                   | 1  | 18                           | 1  | ..     | .. | ..      | .. | 1      | 1  | 99      | ..  | 12      | .. | ..      | .. | 4                | .. | 1           | .. |
| 1                | .. | ..               | .. | 9                   | .. | ..                           | .. | 3      | 2  | ..      | .. | 15     | .. | 8       | ..  | 5       | .. | ..      | .. | 1                | .. | ..          | .. |
| 1                | .. | ..               | .. | 1                   | .. | 4                            | .. | 12     | .. | ..      | .. | 4      | .. | 13      | ..  | 6       | .. | ..      | .. | 2                | .. | ..          | .. |
| 3                | .. | ..               | .. | 1                   | .. | 2                            | .. | ..     | .. | ..      | .. | ..     | .. | 1       | ..  | ..      | .. | ..      | .. | ..               | .. | ..          | .. |
| ..               | .. | ..               | .. | ..                  | .. | 22                           | .. | ..     | .. | ..      | .. | ..     | .. | 3       | ..  | ..      | .. | ..      | .. | 1                | .. | ..          | .. |
| ..               | .. | 1                | .. | 3                   | 3  | 4                            | 1  | 3      | .. | ..      | .. | 3      | .. | 3       | 2   | ..      | 1  | ..      | .. | 1                | .. | ..          | .. |
| ..               | .. | ..               | .. | ..                  | 2  | ..                           | .. | ..     | .. | ..      | .. | ..     | .. | 1       | 1   | ..      | .. | ..      | .. | ..               | .. | ..          | .. |
| ..               | .. | ..               | .. | ..                  | .. | 2                            | .. | ..     | .. | ..      | .. | ..     | .. | ..      | ..  | 1       | .. | ..      | .. | ..               | .. | ..          | .. |
| ..               | .. | ..               | .. | ..                  | .. | 1                            | .. | ..     | .. | ..      | .. | ..     | .. | 1       | ..  | ..      | .. | ..      | .. | ..               | .. | ..          | .. |
| 2                | .. | ..               | .. | 16                  | 12 | ..                           | 1  | 1      | 3  | ..      | .. | 37     | 26 | 3       | 2   | ..      | .. | ..      | .. | 1                | .. | ..          | .. |
| ..               | .. | ..               | .. | ..                  | 3  | ..                           | 8  | ..     | .. | ..      | .. | ..     | 10 | ..      | 12  | ..      | 1  | 1       | .. | ..               | 1  | ..          | .. |
| ..               | .. | ..               | .. | 1                   | 1  | 2                            | 1  | ..     | .. | ..      | .. | ..     | .. | 1       | ..  | ..      | .. | ..      | .. | ..               | .. | ..          | .. |
| ..               | 1  | ..               | 1  | ..                  | 21 | ..                           | 48 | ..     | 17 | ..      | 1  | ..     | 13 | ..      | 108 | ..      | 20 | ..      | 5  | ..               | 6  | ..          | .. |
| ..               | .. | ..               | .. | ..                  | .. | ..                           | .. | ..     | .. | ..      | .. | ..     | .. | ..      | ..  | ..      | .. | ..      | .. | ..               | .. | ..          | .. |
| 18               | 1  | 6                | 1  | 71                  | 43 | 191                          | 64 | 46     | 22 | 5       | 1  | 62     | 51 | 274     | 129 | 238     | 28 | 11      | 7  | 64               | 7  | 1           | .. |

XIII. — DISTRIBUZIONE REGIONALE  
 DEL MOVIMENTO DI RIMPATRIO DI EMIGRATI ITALIANI DA PAESI NON TRANSOCEANICI.  
 I° Semestre 1927.

| REGIONI<br>DI DESTINAZIONE | EMIGRATI RIMPATRIATI |        |       |                      | PAESI DI DESTINAZIONE                |          |   |          |                    |             |                            |                     |                     |                        |                                 |        |         |        |         |         |         |                  |             |    |
|----------------------------|----------------------|--------|-------|----------------------|--------------------------------------|----------|---|----------|--------------------|-------------|----------------------------|---------------------|---------------------|------------------------|---------------------------------|--------|---------|--------|---------|---------|---------|------------------|-------------|----|
|                            | TOTALE               | Uomini | Donne | Minori<br>di 16 anni | Francia<br>e Principato<br>di Monaco | Svizzera | Austria,<br>Ceco-Slovacchia<br>e Ungheria | Germania | Belgio<br>e Olanda | Lussemburgo | Gran Bretagna<br>e Irlanda | Stati<br>Scandinavi | Russia<br>e Polonia | Spagna<br>e Portogallo | Stati Balcanici<br>e Jugoslavia | Grecia | Turchia | Egitto | Tunisia | Algeria | Marocco | Colonie Italiane | Altri paesi |    |
|                            |                      |        |       |                      |                                      |          |   |          |                    |             |                            |                     |                     |                        |                                 |        |         |        |         |         |         |                  |             | M. |
| Piemonte.....              | 7.347                | 3.700  | 3.123 | 262                  | 6.654                                | 458      | 5   | 15       | 18                 | 7           | 119                        | ..                  | ..                  | 23                     | 5                               | ..     | 4       | 13     | 9       | 15      | 2       | ..               | ..          |    |
| Liguria.....               | 1.698                | 761    | 791   | 80                   | 1.591                                | 9        | 2   | 3        | 2                  | 1           | 10                         | ..                  | ..                  | 10                     | 3                               | 4      | ..      | 3      | 24      | 36      | ..      | ..               | ..          |    |
| Lombardia.....             | 2.877                | 1.467  | 1.109 | 145                  | 1.748                                | 954      | 13  | 5        | 18                 | 17          | 45                         | 1                   | 1                   | 26                     | 5                               | ..     | 1       | 28     | 3       | 41      | ..      | ..               | 1           |    |
| Veneto e Friuli.....       | 6.006                | 4.209  | 1.239 | 280                  | 4.818                                | 230      | 237                                       | 137      | 246                | 53          | 25                         | 8                   | ..                  | 11                     | 155                             | 8      | ..      | 8      | 4       | 4       | ..      | ..               | 12          |    |
| Venezia Tridentina ..      | 637                  | 358    | 237   | 19                   | 274                                  | 110      | 173                                       | 16       | 37                 | 1           | 17                         | ..                  | 2                   | ..                     | 5                               | ..     | ..      | 1      | ..      | 1       | ..      | ..               | ..          |    |
| Venezia Giulia e Zara.     | 137                  | 59     | 59    | 8                    | 49                                   | 1        | 40  | 1        | ..                 | ..          | 1                          | ..                  | 3                   | ..                     | 38                              | ..     | ..      | 3      | ..      | ..      | ..      | ..               | 1           |    |
| Emilia.....                | 2.546                | 1.600  | 670   | 129                  | 2.141                                | 74       | 5   | 2        | 27                 | 9           | 87                         | ..                  | ..                  | 21                     | 11                              | 8      | ..      | 9      | 13      | 106     | 6       | 27               | ..          |    |
| Toscana.....               | 3.874                | 2.661  | 873   | 205                  | 3.478                                | 46       | 8   | 1        | 40                 | 7           | 80                         | 4                   | ..                  | 21                     | 7                               | 4      | ..      | 4      | 132     | 37      | ..      | 5                | ..          |    |
| Marche.....                | 453                  | 274    | 129   | 28                   | 338                                  | 9        | ..  | 2        | 24                 | 56          | ..                         | ..                  | ..                  | ..                     | 8                               | ..     | ..      | 5      | ..      | 11      | ..      | ..               | ..          |    |
| Umbria.....                | 438                  | 255    | 124   | 33                   | 375                                  | 6        | 1   | ..       | 7                  | 43          | ..                         | 2                   | ..                  | ..                     | 1                               | 1      | ..      | 1      | ..      | 1       | ..      | ..               | 1           |    |
| Lazio.....                 | 182                  | 101    | 69    | 5                    | 156                                  | 1        | 1   | 2        | 1                  | 3           | 5                          | 4                   | ..                  | 1                      | 3                               | 2      | ..      | ..     | 1       | ..      | ..      | ..               | ..          |    |
| Abruzzi e Molise.....      | 375                  | 274    | 73    | 12                   | 331                                  | ..       | ..  | ..       | 6                  | 27          | 8                          | ..                  | ..                  | ..                     | ..                              | ..     | ..      | ..     | 1       | 1       | 1       | ..               | ..          |    |
| Campania.....              | 706                  | 386    | 243   | 33                   | 565                                  | 6        | 1   | 1        | 8                  | 1           | 72                         | ..                  | 6                   | 3                      | 5                               | 4      | 1       | 2      | 19      | 11      | 1       | ..               | ..          |    |
| Puglie.....                | 454                  | 225    | 161   | 40                   | 343                                  | ..       | 3   | 2        | 3                  | ..          | ..                         | ..                  | ..                  | ..                     | 34                              | 43     | ..      | 34     | 3       | ..      | ..      | 29               | ..          |    |
| Basilicata.....            | 34                   | 20     | 10    | 1                    | 31                                   | ..       | ..  | ..       | ..                 | ..          | ..                         | ..                  | ..                  | 3                      | ..                              | ..     | ..      | ..     | ..      | ..      | ..      | ..               | ..          |    |
| Calabria.....              | 290                  | 220    | 42    | 20                   | 267                                  | 1        | ..  | ..       | 4                  | 6           | 1                          | ..                  | ..                  | ..                     | ..                              | ..     | ..      | ..     | ..      | 6       | 5       | ..               | ..          |    |
| Sicilia.....               | 530                  | 223    | 196   | 63                   | 48                                   | 257      | 5   | ..       | 2                  | 1           | 3                          | ..                  | ..                  | 8                      | 3                               | ..     | ..      | 8      | 172     | 30      | 8       | 2                | ..          |    |
| Sardegna.....              | 230                  | 126    | 69    | 15                   | 20                                   | 151      | 1   | ..       | 8                  | ..          | ..                         | ..                  | ..                  | ..                     | ..                              | ..     | ..      | ..     | ..      | 61      | 9       | ..               | ..          |    |
| TOTALE.....                | 28.814               | 16.919 | 9.217 | 1.378                | 13.000                               | 23.527   | 1.911                                     | 489      | 189                | 500         | 234                        | 501                 | 19                  | 12                     | 127                             | 283    | 74      | 6      | 120     | 448     | 278     | 18               | 77          | 1  |

(Vedasi la nota alla pag. 1284).