

MOVIMENTO DELL' EMIGRAZIONE ITALIANA

A) *Emigrazione complessiva.*

I. — MOVIMENTO MENSILE DELL'ESPATRIO DI EMIGRANTI ITALIANI.

Anno 1927.

| MESI | Emigranti diretti a paesi continentali (1) | Emigranti diretti a paesi transoceanici (2) | TOTALE |
|--------------------------|---|--|--------|
| Gennaio | 8.277 | (3) 11.344* | 19.621 |
| Febbraio..... | 3.464 | (3) 9.491 | 12.955 |
| Marzo..... | 5.907 | (3) 12.430 | 18.337 |
| Totale 1° trimestre..... | 17.648 | (3) 33.265 | 50.913 |
| Aprile..... | 11.424 | (3) 12.129 | 23.553 |
| Maggio..... | 12.123 | (3) 10.226 | 22.349 |

(1) Tenendosi conto delle varie cause di errore inerenti ai sistemi di rilevazione dell'emigrazione *continentale*, le cifre a questa relative, che sono date nella presente tabella, sono il risultato di indagini compiute in base ai seguenti elementi: 1) passaporti per emigranti rilasciati dalle Autorità di P. S. nel Regno; 2) cedole staccate dai passaporti per emigranti al momento dell'espatrio, a cura degli Uffici di frontiera; 3) informazioni fornite dagli Uffici di confine sul movimento generale di transito degli emigranti.

(2) Per l'emigrazione *transoceanica* sono indicate le cifre (provvisorie) dei partiti dai porti del Regno e quelle degli espatriati per imbarcarsi in porti esteri constatati a mezzo delle liste d'imbarco e delle cedole staccate dai passaporti al momento dell'espatrio.

(3) Compresi gli emigranti italiani che ritornarono negli Stati Uniti dopo un temporaneo soggiorno in Italia (1336 nel gennaio, 1782 nel febbraio, 4396 nel marzo, 3121 nell'aprile, 3683 nel maggio).

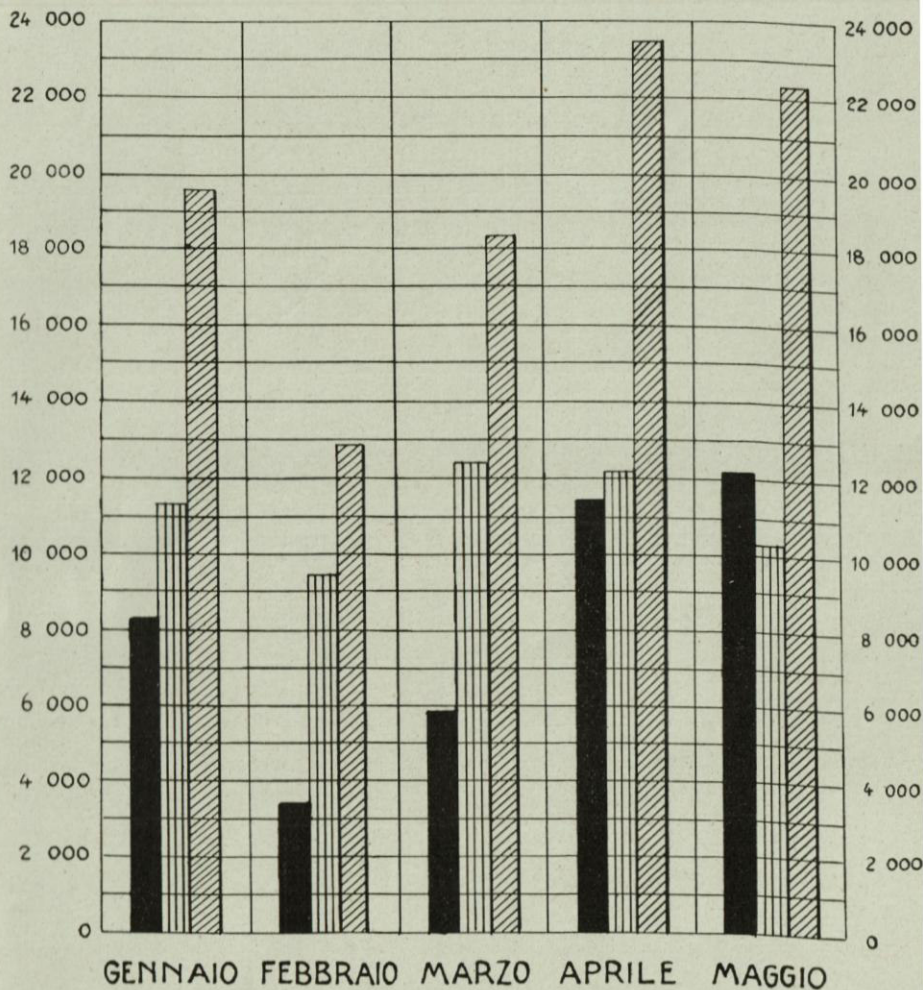
II. — EMIGRAZIONE PER L'ESTERO SECONDO I DATI DESUNTI DALLE STATISTICHE DEI PASSAPORTI, DALLO SPOGLIO DELLE CEDOLE E DELLE LISTE D'IMBARCO.

Anno 1927.

| M E S I | EMIGRANTI AI QUALI FU RILASCIATO IL PASSAPORTO | | | ESPATRI CONSTATATI | | |
|---------------------------------|--|---------------------------------|---------------|---|--|---------------|
| | per paesi conti- nentali | per paesi tran- soceanici | TOTALE | per paesi conti- nentali in base alle cedole | per paesi tran- soceanici in base alle liste d'imbarco ed alle cedole | TOTALE |
| Gennaio | 7.356 | 9.966 | 17.322 | 6.159 (1) | 11.344 | 17.503 |
| Febbraio..... | 3.178 | 10.364 | 13.542 | 2.497 (1) | 9.491 | 11.988 |
| Marzo | 5.638 | 14.323 | 19.961 | 4.074 (1) | 12.430 | 16.504 |
| Totale 1° trimestre..... | 16.172 | 34.653 | 50.825 | 12.730 (1) | 33.265 | 45.995 |
| Aprile | 10.179 | 13.097 | 23.276 | 8.480 (1) | 12.129 | 20.609 |
| Maggio | 10.527 | 10.798 | 21.325 | 9.227 (1) | 10.226 | 19.453 |

(1) Vedasi la nota n. 3 alla pagina precedente.


EMIGRANTI ITALIANI PARTITI PER L'ESTERO IN CIASCUN MESE DELL'ANNO 1927



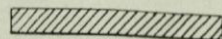
CONTINENTALI



TRANSOCEANICI



TOTALE



III. — EMIGRANTI DIVISI IN ADULTI E MINORI, CLASSIFICATI PER SESSO
E SECONDO CHE PARTIRONO SOLI O A GRUPPI DI FAMIGLIA, IN BASE AI PASSAPORTI RILASCIATI.

Anno 1927.

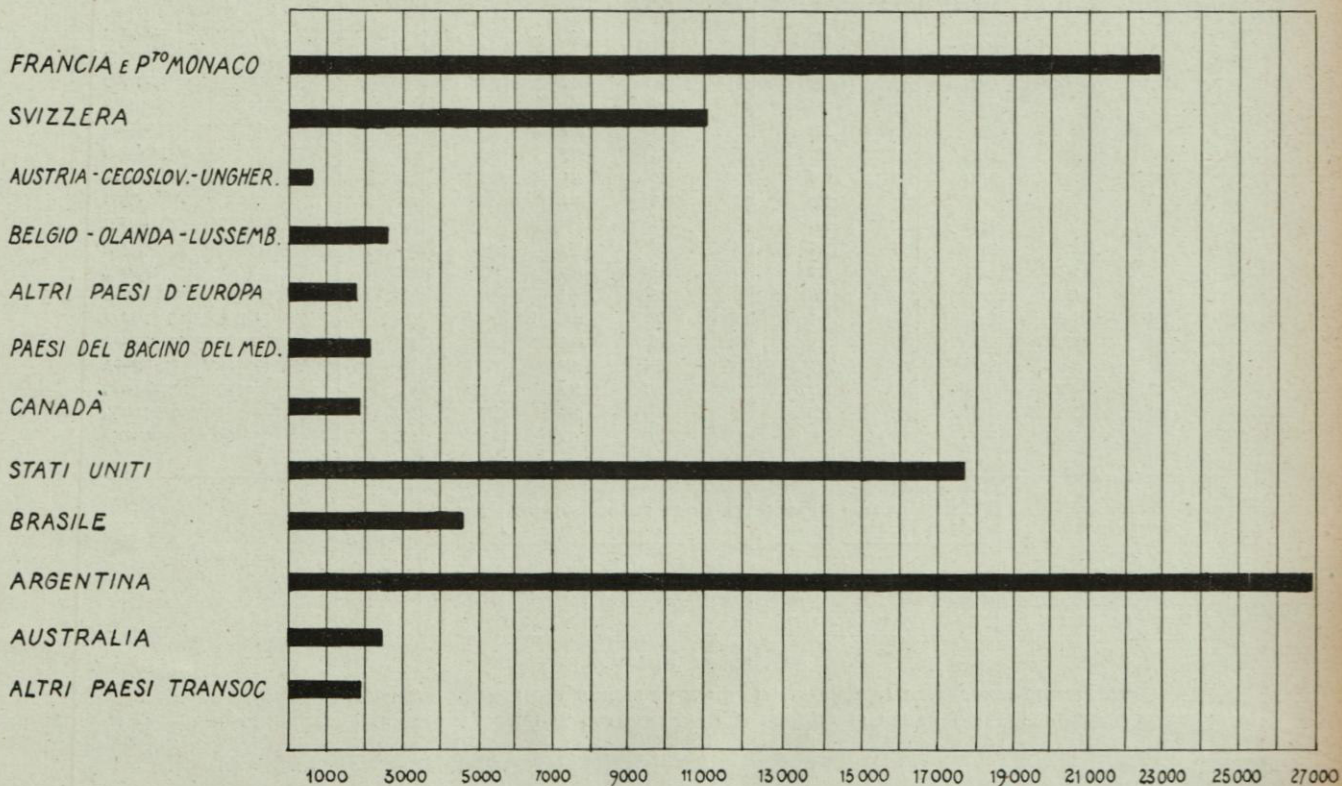
| MESI | Passaporti rilasciati | ADULTI | | MINORI | | TOTALE | | | EMIGRANTI PARTITI | | |
|---------------------------------|--------------------------|---------------|---------------|--------------|--------------|---------------|---------------|-----------------|-------------------|-------------------------|----------------------------------|
| | | Maschi | Femm. | Maschi | Femm. | Maschi | Femmine | In complesso | Soli | A gruppi di famiglia | |
| | | | | | | | | | | Numero dei gruppi | Numero dei compo- nenti |
| Gennaio | 15.544 | 11.684 | 3.860 | 914 | 864 | 12.598 | 4.724 | 17.322 | 14.172 | 1.097 | 3.150 |
| Febbraio | 12.154 | 9.548 | 2.606 | 739 | 649 | 10.287 | 3.255 | 13.542 | 11.211 | 822 | 2.331 |
| Marzo..... | 17.958 | 14.222 | 3.736 | 1.065 | 938 | 15.287 | 4.674 | 19.961 | 16.560 | 1.162 | 3.401 |
| Totale 1° trimestre..... | 45.656 | 35.454 | 10.202 | 2.718 | 2.451 | 38.172 | 12.653 | 50.825 | 41.943 | 3.081 | 8.882 |
| Aprile | 21.052 | 16.906 | 4.146 | 1.243 | 981 | 18.149 | 5.127 | 23.276 | 19.540 | 1.314 | 3.736 |
| Maggio | 19.207 | 14.771 | 4.436 | 1.111 | 1.007 | 15.882 | 5.443 | 21.325 | 17.861 | 1.230 | 3.464 |

IV. — EMIGRANTI DIVISI IN ADULTI E MINORI, CLASSIFICATI PER REGIONI DI PROVENIENZA, PER SESSO, PER ETÀ E SECONDO CHE PARTIRONO SOLI O A GRUPPI DI FAMIGLIA, IN BASE AI PASSAPORTI RILASCIATI.

Maggio 1927.

| REGIONI | Passaporti rilasciati | ADULTI | | MINORI | | TOTALE | | | EMIGRANTI PARTITI | | |
|----------------------------|--------------------------|--------|---------|--------|---------|--------|---------|-----------------|-------------------|-------------------------|----------------------------------|
| | | Maschi | Femmine | Maschi | Femmine | Maschi | Femmine | In complesso | Soli | A gruppi di famiglia | |
| | | | | | | | | | | Numero dei gruppi | Numero dei com- ponenti |
| Piemonte | 1.779 | 1.339 | 440 | 51 | 52 | 1.390 | 492 | 1.882 | 1.660 | 91 | 222 |
| Liguria..... | 577 | 268 | 309 | 9 | 27 | 277 | 336 | 613 | 563 | 17 | 50 |
| Lombardia..... | 3.699 | 3.082 | 617 | 100 | 54 | 3.182 | 671 | 3.853 | 3.564 | 120 | 289 |
| Veneto | 4.142 | 3.484 | 658 | 262 | 251 | 3.746 | 909 | 4.655 | 3.864 | 227 | 791 |
| Venezia Tridentina..... | 579 | 357 | 222 | 23 | 13 | 380 | 235 | 615 | 549 | 18 | 66 |
| Venezia Giulia e Zara..... | 267 | 199 | 68 | 7 | 19 | 206 | 87 | 293 | 251 | 17 | 42 |
| Emilia..... | 450 | 290 | 160 | 27 | 36 | 317 | 196 | 513 | 377 | 53 | 136 |
| Toscana..... | 772 | 491 | 281 | 48 | 50 | 539 | 331 | 870 | 714 | 59 | 156 |
| Marche..... | 344 | 220 | 124 | 23 | 31 | 243 | 155 | 398 | 274 | 47 | 124 |
| Umbria..... | 88 | 54 | 34 | 12 | 9 | 66 | 43 | 109 | 67 | 14 | 42 |
| Lazio..... | 484 | 348 | 136 | 27 | 13 | 375 | 149 | 524 | 456 | 25 | 68 |
| Abruzzi e Molise..... | 1.026 | 848 | 178 | 77 | 46 | 925 | 224 | 1.149 | 954 | 74 | 195 |
| Campania..... | 969 | 751 | 218 | 72 | 75 | 823 | 293 | 1.116 | 905 | 70 | 211 |
| Puglie..... | 587 | 485 | 102 | 32 | 32 | 517 | 134 | 651 | 543 | 39 | 108 |
| Basilicata..... | 293 | 193 | 100 | 29 | 34 | 222 | 134 | 356 | 251 | 41 | 105 |
| Calabria..... | 1.523 | 1.207 | 316 | 146 | 128 | 1.353 | 444 | 1.797 | 1.438 | 133 | 359 |
| Sicilia..... | 1.562 | 1.109 | 453 | 161 | 132 | 1.270 | 585 | 1.855 | 1.380 | 175 | 475 |
| Sardegna..... | 66 | 46 | 20 | 5 | 5 | 51 | 25 | 76 | 51 | 10 | 25 |
| TOTALE..... | 10.207 | 14.771 | 4.436 | 1.111 | 1.007 | 15.882 | 5.443 | 21.325 | 17.861 | 1.230 | 3.464 |

EMIGRANTI ITALIANI PARTITI PER L'ESTERO DAL 1° GENNAIO AL 31 MAGGIO 1927



B) Emigrazione transoceanica.

I. — MOVIMENTO MENSILE DELLE PARTENZE E DEGLI ARRIVI NEI PORTI DEL REGNO DI EMIGRANTI TRANSOCEANICI ITALIANI E STRANIERI.

1. — Emigranti italiani e stranieri PARTITI dai porti del Regno per paesi transoceanici.

Maggio 1927.

| PORTI DI PARTENZA NEL REGNO | EMIGRANTI PARTITI (1) | | | EMIGRANTI ITALIANI | | | | | | | | | | | |
|------------------------------------|--------------------------|----------|-----------|--------------------|-------|----------------------|---------|---------------------------|-----------------|---------|-----------|---------|---|----------------------------|-----------|
| | TOTALE | Italiani | Stranieri | PER SESSO | | | | PER PAESI DI DESTINAZIONE | | | | | | | |
| | | | | Uomini | Donne | Minori di 16 anni | | Canada | Stati Uniti (2) | Brasile | Argentina | Uruguay | Centro America ed altri paesi del Sud America | Africa non mediterranea | Australia |
| | | | | | | Maschi | Femmine | | | | | | | | |
| Genova | 5.026 | 4.565 | 461 | 3.402 | 772 | 217 | 174 | 56 | 862 | 530 | 2.720 | 111 | 109 | 4 | 173 |
| Napoli | 5.430 | 4.410 | 1.020 | 3.178 | 753 | 260 | 219 | 51 | 3.364 | 171 | 676 | 47 | .. | .. | 101 |
| Palermo | 480 | 480 | .. | 288 | 106 | 52 | 34 | 13 | 467 | .. | .. | .. | .. | .. | .. |
| Messina | 159 | 159 | .. | 139 | 11 | 7 | 2 | .. | .. | .. | .. | .. | .. | .. | 159 |
| Trieste | 636 | 200 | 436 | 138 | 41 | 13 | 8 | .. | 60 | 14 | 117 | 9 | .. | .. | .. |
| TOTALE .. | 11.731 | 9.814 | 1.917 | 7.145 | 1.683 | 549 | 437 | 120 | 4.753 | 715 | 3.513 | 167 | 109 | 4 | 433 |

Nota. — Cifre provvisorie.

(1) E' da osservare che la presente statistica è compilata in base alle notizie fornite dalle Compagnie di Navigazione le quali considerano come stranieri, perchè provvisti di passaporto straniero, emigranti che secondo le nostre leggi devono essere ritenuti cittadini italiani. Nella statistica definitiva codesti emigranti sono invece classificati fra gli italiani.

(2) Vedasi la nota n. 3 alla pagina 873.

Segue: I. — MOVIMENTO MENSILE DELLE PARTENZE E DEGLI ARRIVI NEI PORTI DEL REGNO
DI EMIGRANTI TRANSOCEANICI ITALIANI E STRANIERI.

2. — Emigrati italiani e stranieri ARRIVATI nei porti del Regno da paesi transoceanici.

Maggio 1927.

| PORTI DI ARRIVO NEL REGNO | EMIGRATI ARRIVATI (1) | | | Emigrati italiani e stranieri sbarcati nei singoli porti | EMIGRATI ITALIANI | | | | | | | | | | | |
|------------------------------|--------------------------|----------|-----------|---|-------------------|-------|----------------------|---------|--------------------------|-------------|---------|-----------|---------|---|----------------------------|-----------|
| | TOTALE | Italiani | Stranieri | | PER SESSO | | | | PER PAESI DI PROVENIENZA | | | | | | | |
| | | | | | Uomini | Donne | Minori di 16 anni | | Canada | Stati Uniti | Brasile | Argentina | Uruguay | Centro America ed altri paesi del Sud America | Africa non mediterranea | Australia |
| | | | | | | | Maschi | Femmine | | | | | | | | |
| Genova | 2.175 | 1.949 | 226 | 3.229 | 1.475 | 161 | 160 | 153 | .. | .. | 244 | 1.563 | 46 | 78 | 4 | 14 |
| Napoli | 3.438 | 2.309 | 1.129 | 2.387 | 1.616 | 457 | 127 | 109 | 17 | 1.500 | 124 | 591 | .. | .. | .. | 77 |
| Palermo | 790 | 672 | 118 | 517 | 365 | 181 | 55 | 71 | .. | 672 | .. | .. | .. | .. | .. | .. |
| Messina | .. | .. | .. | 153 | .. | .. | .. | .. | .. | .. | .. | .. | .. | .. | .. | .. |
| Trieste | .. | .. | .. | 117 | .. | .. | .. | .. | .. | .. | .. | .. | .. | .. | .. | .. |
| TOTALE ... | 6.403 | 4.930 | 1.473 | 6.403 | 3.456 | 799 | 342 | 333 | 17 | 2.172 | 368 | 2.154 | 46 | 78 | 4 | 91 |

Nota. — Cifre provvisorie.

(1) Vedasi la nota n. 1 alla pag. 879.

II. — MOVIMENTO MENSILE DELL'ESPATRIO DI EMIGRANTI ITALIANI PER PAESI TRANSOCEANICI.

Partiti dai porti del Regno.

Anno 1927.

| MESI | EMIGRANTI PARTITI | | | | | PAESI DI DESTINAZIONE | | | | | | | | |
|--------------------------|-------------------|--------|-------|-------------------|-------|-----------------------|-----------------|---------|-----------|---------|--|-------------------------|-----------|-------------|
| | TOTALE | Uomini | Donne | Minori di 16 anni | | Canada | Stati Uniti (1) | Brasile | Argentina | Uruguay | Centro America e altri paesi del Sud America | Africa non mediterranea | Australia | Altri paesi |
| | | | | M. | F. | | | | | | | | | |
| Gennaio..... | 10.986 | 7.779 | 1.997 | 630 | 580 | 31 | 1.996 | 1.088 | 7.227 | 296 | .. | 1 | 347 | .. |
| Febbraio..... | 9.282 | 6.725 | 1.563 | 536 | 458 | 75 | 2.468 | 865 | 4.935 | 240 | 106 | .. | 503 | .. |
| Marzo..... | 12.056 | 8.660 | 1.997 | 740 | 659 | 104 | 4.109 | 1.083 | 5.937 | 197 | 105 | .. | 521 | .. |
| Totale 1° trimestre..... | 32.324 | 23.164 | 5.557 | 1.906 | 1.697 | 210 | 8.573 | 3.036 | 18.099 | 733 | 301 | 1 | 1.371 | .. |
| Aprile..... | 11.745 | 8.482 | 1.942 | 691 | 630 | 104 | 4.292 | 854 | 5.361 | 330 | 148 | .. | 656 | .. |
| Maggio..... | 9.814 | 7.145 | 1.683 | 549 | 437 | 120 | 4.753 | 715 | 3.513 | 167 | 109 | 4 | 433 | .. |

Nota. — Cifre provvisorie.
(1) Vedasi la nota n. 3 alla pagina 873.

III. — MOVIMENTO MENSILE DELL'ESPATRIO DI EMIGRANTI ITALIANI PER PAESI TRANSOCEANICI.

Partiti dai porti del Regno ed espatriati per imbarcarsi in porti esteri.

Anno 1927.

| MESI | EMIGRANTI PARTITI | | | | | PAESI DI DESTINAZIONE | | | | | | | | |
|---------------------------------|-------------------|---------------|--------------|-------------------|--------------|-----------------------|-----------------|--------------|---------------|------------|--|-------------------------|--------------|-------------|
| | TOTALE | Uomini | Donne | Minori di 16 anni | | Canada | Stati Uniti (1) | Brasile | Argentina | Uruguay | Centro America e altri paesi del Sud America | Africa non mediterranea | Australia | Altri paesi |
| | | | | M. | F. | | | | | | | | | |
| Gennaio | 11.344 | 8.084 | 2.040 | 637 | 583 | 320 | 2.018 | 1.089 | 7.236 | 296 | 11 | 21 | 348 | 5 |
| Febbraio | 9.491 | 6.914 | 1.583 | 536 | 458 | 254 | 2.477 | 865 | 4.937 | 240 | 202 | 10 | 503 | 3 |
| Marzo | 12.430 | 8.968 | 2.049 | 748 | 665 | 424 | 4.125 | 1.083 | 5.939 | 197 | 121 | 10 | 521 | 10 |
| Totale 1° trimestre..... | 33.265 | 23.966 | 5.672 | 1.921 | 1.706 | 998 | 8.620 | 3.037 | 18.112 | 733 | 334 | 41 | 1.372 | 18 |
| Aprile | 12.129 | 8.805 | 1.997 | 696 | 631 | 412 | 4.321 | 855 | 5.362 | 330 | 170 | 11 | 656 | 12 |
| Maggio | 10.226 | 7.493 | 1.733 | 559 | 441 | 457 | 4.776 | 715 | 3.518 | 167 | 139 | 9 | 433 | 12 |

Nota. — Cifre provvisorie.

(1) Vedasi la nota n. 3 alla pagina 873.

IV. — MOVIMENTO MENSILE DEGLI EMIGRANTI ITALIANI
AI QUALI FU RILASCIATO IL PASSAPORTO PER PAESI TRANSOCEANICI.

Anno 1927.

| MESI | TOTALE degli emigranti ai quali fu rilasciato il passaporto | PAESI DI DESTINAZIONE | | | | | | | | |
|---------------------|---|-----------------------|---------------|----------------|--------------|---------------|------------|-------------------------|--------------|-------------|
| | | Canada | Stati Uniti | Centro America | Brasile | Argentina | Uruguay | Africa non mediterranea | Australia | Altri paesi |
| Gennaio..... | 9.966 | 462 | 2.225 | 8 | 777 | 5.644 | 262 | 34 | 488 | 66 |
| Febbraio..... | 10.364 | 351 | 2.979 | 32 | 836 | 5.153 | 179 | 9 | 659 | 166 |
| Marzo..... | 14.323 | 382 | 4.810 | 40 | 1.075 | 6.639 | 272 | 33 | 952 | 120 |
| Totale 1° trimestre | 34.653 | 1.195 | 10.014 | 80 | 2.688 | 17.436 | 713 | 76 | 2.099 | 352 |
| Aprile..... | 13.097 | 624 | 5.107 | 44 | 877 | 5.523 | 333 | 27 | 428 | 134 |
| Maggio..... | 10.798 | 585 | 4.289 | 49 | 805 | 4.330 | 201 | 14 | 424 | 101 |

V. — DISTRIBUZIONE REGIONALE DEGLI EMIGRANTI AI QUALI FU RILASCIATO IL PASSAPORTO
PER PAESI TRANSOCEANICI.

Maggio 1927.

| REGIONI | TOTALE degli emigranti ai quali fu rilasciato il passaporto | PAESI DI DESTINAZIONE | | | | | | | | |
|----------------------------|---|-----------------------|-------------|----------------|---------|-----------|---------|-------------------------|-----------|-------------|
| | | Canada | Stati Uniti | Centro America | Brasile | Argentina | Uruguay | Africa non mediterranea | Australia | Altri paesi |
| Piemonte..... | 525 | 8 | 78 | 2 | 17 | 374 | 22 | 9 | 8 | 7 |
| Liguria..... | 157 | .. | 23 | .. | 3 | 79 | 17 | .. | .. | 35 |
| Lombardia..... | 432 | 8 | 56 | .. | 35 | 263 | 15 | 1 | 53 | 1 |
| Veneto..... | 1.714 | 221 | 229 | 3 | 136 | 966 | 15 | 3 | 133 | 8 |
| Venezia Tridentina..... | 219 | 2 | 50 | .. | 30 | 113 | 6 | .. | 15 | 3 |
| Venezia Giulia e Zara..... | 180 | .. | 37 | 1 | 6 | 128 | 8 | .. | 8 | 1 |
| Emilia..... | 192 | .. | 58 | .. | 23 | 108 | .. | .. | 3 | .. |
| Toscana..... | 389 | 5 | 106 | .. | 103 | 140 | 24 | 1 | 6 | 4 |
| Marche..... | 291 | 34 | 68 | .. | 5 | 179 | .. | .. | 3 | 2 |
| Umbria..... | 40 | .. | 18 | .. | 3 | 18 | 1 | .. | .. | .. |
| Lazio..... | 403 | 20 | 287 | 2 | 33 | 57 | 2 | .. | .. | 2 |
| Abruzzi e Molise..... | 1.067 | 78 | 710 | .. | 31 | 180 | 11 | .. | 56 | 1 |
| Campania..... | 1.039 | 12 | 570 | 2 | 125 | 257 | 37 | .. | 15 | 21 |
| Puglie..... | 568 | 7 | 362 | 2 | 29 | 155 | 4 | .. | 9 | .. |
| Basilicata..... | 345 | 11 | 87 | 5 | 65 | 160 | 7 | .. | 2 | 8 |
| Calabria..... | 1.732 | 154 | 653 | 30 | 134 | 681 | 31 | .. | 49 | .. |
| Sicilia..... | 1.457 | 24 | 883 | 2 | 27 | 448 | 1 | .. | 64 | 8 |
| Sardegna..... | 39 | 1 | 14 | .. | .. | 24 | .. | .. | .. | .. |
| TOTALE..... | 10.798 | 585 | 4.289 | 49 | 805 | 4.330 | 201 | 14 | 424 | 101 |

VI. — MOVIMENTO MENSILE DEL RIMPATRIO DI EMIGRATI ITALIANI DA PAESI TRANSOCEANICI.

Arrivati nei porti del Regno.

Anno 1927.

| MESI | EMIGRATI ARRIVATI | | | | | PAESI DI PROVENIENZA | | | | | | | | |
|--------------------------|-------------------|--------|-------|-------------------|-----|----------------------|-------------|---------|-----------|---------|--|-------------------------|-----------|-------------|
| | TOTALE | Uomini | Donne | Minori di 16 anni | | Canada | Stati Uniti | Brasile | Argentina | Uruguay | Centro America e altri paesi del Sud America | Africa non mediterranea | Australia | Altri paesi |
| | | | | M. | F. | | | | | | | | | |
| Gennaio | 2.283 | 1.969 | 193 | 67 | 54 | 20 | 1.032 | 132 | 901 | 43 | 39 | 8 | 108 | .. |
| Febbraio | 2.498 | 2.168 | 192 | 71 | 67 | 7 | 822 | 172 | 1.343 | 30 | 34 | .. | 90 | .. |
| Marzo..... | 4.094 | 3.310 | 480 | 152 | 152 | 13 | 1.139 | 310 | 2.480 | 56 | 30 | 1 | 65 | .. |
| Totale 1° trimestre..... | 8.875 | 7.447 | 865 | 290 | 273 | 40 | 2.993 | 614 | 4.724 | 129 | 103 | 9 | 263 | .. |
| Aprile | 4.149 | 3.167 | 571 | 215 | 196 | 18 | 1.583 | 294 | 2.057 | 115 | .. | 9 | 73 | .. |
| Maggio..... | 4.930 | 3.456 | 799 | 342 | 333 | 17 | 2.172 | 368 | 2.154 | 46 | 78 | 4 | 91 | .. |

Nota. — Cifre provvisorie.

VII. — MOVIMENTO MENSILE DEL RIMPATRIO DI EMIGRATI ITALIANI DA PAESI TRANSOCEANICI.
Arrivati nei porti del Regno e nei porti esteri.

Anno 1927.

| MESI | EMIGRATI ARRIVATI | | | | | PAESI DI PROVENIENZA | | | | | | | | | |
|--------------------------|-------------------|--------------|------------|-------------------|------------|----------------------|--------------|------------|--------------|------------|--|-------------------------|------------|-------------|--|
| | TOTALE | Uomini | Donne | Minori di 16 anni | | Canada | Stati Uniti | Brasile | Argentina | Uruguay | Centro America e altri paesi del Sud America | Africa non mediterranea | Australia | Altri paesi | |
| | | | | M. | F. | | | | | | | | | | |
| Gennaio..... | 2.614 | 2.282 | 206 | 70 | 56 | 41 | 1.289 | 133 | 947 | 43 | 44 | 9 | 108 | .. | |
| Febbraio..... | 2.744 | 2.393 | 205 | 74 | 72 | 28 | 993 | 173 | 1.393 | 30 | 35 | .. | 92 | .. | |
| Marzo..... | 4.365 | 3.553 | 496 | 159 | 157 | 19 | 1.286 | 311 | 2.568 | 56 | 37 | 1 | 84 | 3 | |
| Totale 1° trimestre..... | 9.723 | 8.228 | 907 | 303 | 285 | 88 | 3.568 | 617 | 4.908 | 129 | 116 | 10 | 284 | 3 | |
| Aprile..... | 4.654 | 3.619 | 612 | 222 | 201 | 20 | 2.019 | 295 | 2.100 | 115 | 16 | 12 | 76 | 1 | |
| Maggio..... | 5.264 | 3.736 | 836 | 350 | 342 | 24 | 2.425 | 368 | 2.193 | 46 | 104 | 8 | 94 | 2 | |

Nota. — Cifre provvisorie.

C) *Emigrazione non transoceanica.*

I. — MOVIMENTO MENSILE PER PAESI DI DESTINAZIONE DELL'EMIGRAZIONE NON TRANSOCEANICA
SECONDO I DATI DESUNTI DALLE VARIE FONTI DI INFORMAZIONE.

Anno 1927.

| MESI | TOTALE degli emigranti partiti | PAESI DI DESTINAZIONE | | | | | | | | | | | | | | | | | | |
|--------------------------|--------------------------------------|--------------------------------------|----------|---|----------|--------------------|-------------|----------------------------|---------------------|---------------------|------------------------|---------------------------------|--------|---------|--------|---------|---------|---------|---------------------|-------------|
| | | Francia e Principato di Monaco | Svizzera | Austria, Ceco-Slovacchia e Ungheria | Germania | Belgio e Olanda | Lussemburgo | Gran Bretagna e Irlanda | Stati Scandinavi | Russia e Polonia | Spagna e Portogallo | Stati Balcanici e Jugoslavia | Grecia | Turchia | Egitto | Tunisia | Algeria | Marocco | Colonie italiane | Altri paesi |
| Gennaio | 8.277 | 6.836 | 402 | 70 | 53 | 282 | 69 | 66 | 2 | 5 | 26 | 54 | 15 | 6 | 42 | 121 | 96 | 16 | 103 | 13 |
| Febbraio | 3.464 | 2.050 | 400 | 43 | 67 | 264 | 67 | 49 | 12 | 10 | 16 | 74 | 20 | 2 | 44 | 116 | 135 | 16 | 74 | 5 |
| Marzo..... | 5.907 | 2.764 | 1.764 | 81 | 68 | 390 | 159 | 98 | 32 | 14 | 59 | 97 | 18 | 4 | 50 | 110 | 91 | 16 | 77 | 15 |
| Totale 1° trimestre..... | 17.648 | 11.650 | 2.566 | 194 | 188 | 936 | 295 | 213 | 46 | 29 | 101 | 225 | 53 | 12 | 136 | 347 | 322 | 48 | 254 | 33 |
| Aprile | 11.424 | 5.296 | 4.152 | 162 | 74 | 333 | 324 | 147 | 21 | 2 | 43 | 135 | 13 | 5 | 42 | 422 | 57 | 11 | 108 | 77 |
| Maggio..... | 12.123 | 5.955 | 4.312 | 208 | 104 | 289 | 476 | 79 | 14 | 6 | 76 | 122 | 17 | 4 | 50 | 203 | 38 | 14 | 135 | 21 |

Vedasi la nota (1) al prospetto a pag. 873.

II. — MOVIMENTO MENSILE DEGLI EMIGRANTI ITALIANI AI QUALI FU RILASCIATO IL PASSAPORTO
PER PAESI NON TRANSOCEANICI.

Anno 1927.

| MESI | TOTALE degli emigranti ai quali fu rilasciato il passaporto | PAESI DI DESTINAZIONE | | | | | | | | | | | | | | | | | | |
|---------------------------------|--|--------------------------------------|--------------|---|------------|--------------------|-------------|----------------------------|---------------------|---------------------|------------------------|---------------------------------|-----------|-----------|------------|------------|------------|-----------|---------------------|-------------|
| | | Francia e Principato di Monaco | Svizzera | Austria, Ceco-Slovacchia e Ungheria | Germania | Belgio e Olanda | Lussemburgo | Gran Bretagna e Irlanda | Stati Scandinavi | Russia e Polonia | Spagna e Portogallo | Stati Balcanici e Jugoslavia | Grecia | Turchia | Egitto | Tunisia | Algeria | Marocco | Colonie italiane | Altri paesi |
| Gennaio | 7.356 | 5.855 | 368 | 57 | 50 | 275 | 65 | 49 | 2 | 6 | 23 | 61 | 26 | 8 | 45 | 140 | 110 | 15 | 182 | 19 |
| Febbraio..... | 3.178 | 1.680 | 423 | 40 | 75 | 269 | 55 | 38 | 21 | 13 | 14 | 72 | 9 | 2 | 45 | 136 | 162 | 15 | 99 | 10 |
| Marzo..... | 5.638 | 2.366 | 1.900 | 73 | 69 | 323 | 139 | 74 | 29 | 17 | 62 | 86 | 9 | 6 | 58 | 135 | 122 | 16 | 128 | 26 |
| Totale 1° trimestre..... | 16.172 | 9.901 | 2.691 | 170 | 194 | 867 | 259 | 161 | 52 | 36 | 99 | 219 | 44 | 16 | 148 | 411 | 394 | 46 | 409 | 55 |
| Aprile | 10.179 | 4.512 | 3.590 | 154 | 70 | 271 | 292 | 92 | 16 | .. | 32 | 130 | 11 | 8 | 54 | 623 | 37 | 5 | 150 | 132 |
| Maggio | 10.527 | 4.984 | 3.700 | 172 | 99 | 272 | 415 | 78 | 18 | .. | 91 | 96 | 14 | 6 | 61 | 263 | 34 | 16 | 172 | 36 |

III. — MOVIMENTO MENSILE DELL'ESPATRIO DI EMIGRANTI ITALIANI PER PAESI NON TRANSOCEANICI
IN BASE ALLE CEDOLE STACCATI DAI PASSAPORTI.

Anno 1927.

| MESI | EMIGRANTI ESPATRIATI | | | | | PAESI DI DESTINAZIONE | | | | | | | | | | | | | | | | | | |
|----------------------------|----------------------|--------------|--------------|-------------------|------------|--------------------------------|--------------|-------------------------------------|------------|-----------------|-------------|-------------------------|------------------|------------------|---------------------|------------------------------|-----------|----------|-----------|------------|------------|-----------|------------------|-------------|
| | Totale | Uomini | Donne | Minori di 16 anni | | Francia e Principato di Monaco | Svizzera | Austria, Ceco-Slovacchia e Ungheria | Germania | Belgio e Olanda | Lussemburgo | Gran Bretagna e Irlanda | Stati Scandinavi | Russia e Polonia | Spagna e Portogallo | Stati Balcanici e Jugoslavia | Grecia | Turchia | Egitto | Tunisia | Algeria | Marocco | Colonie italiane | Altri paesi |
| | | | | M. | F. | | | | | | | | | | | | | | | | | | | |
| Gennaio..... | 6.159 | 3.673 | 1.862 | 306 | 318 | 5.270 | 290 | 56 | 37 | 190 | 48 | 57 | 1 | 3 | 20 | 29 | .. | 2 | 26 | 63 | 52 | 11 | 1 | 3 |
| Febbraio..... | 2.497 | 1.224 | 935 | 162 | 176 | 1.643 | 241 | 31 | 37 | 168 | 53 | 41 | 1 | 4 | 12 | 49 | 22 | 1 | 28 | 60 | 67 | 12 | 27 | .. |
| Marzo..... | 4.074 | 2.435 | 1.227 | 195 | 217 | 2.132 | 1.037 | 59 | 44 | 310 | 120 | 84 | 23 | 7 | 37 | 73 | 19 | .. | 25 | 52 | 33 | 11 | 8 | .. |
| Totale 1° trimestre | 12.730 | 7.332 | 4.024 | 663 | 711 | 9.045 | 1.568 | 146 | 118 | 668 | 221 | 182 | 25 | 14 | 69 | 151 | 41 | 3 | 79 | 175 | 152 | 34 | 36 | 3 |
| Aprile..... | 8.480 | 6.247 | 1.604 | 327 | 302 | 4.102 | 3.173 | 112 | 51 | 268 | 238 | 141 | 18 | 2 | 38 | 92 | 10 | 1 | 18 | 108 | 54 | 12 | 38 | 4 |
| Maggio..... | 9.227 | 6.762 | 2.015 | 223 | 227 | 4.687 | 3.318 | 165 | 72 | 203 | 360 | 52 | 7 | 9 | 38 | 101 | 13 | 1 | 23 | 84 | 28 | 8 | 57 | 1 |

AVVERTENZA. — La presente tavola è costruita in base alle cedole individuali di espatrio che vengono staccate dai passaporti di emigranti a cura degli Uffici di frontiera. Si deve avvertire che, per il sistema stesso della rilevazione, il movimento emigratorio così accertato risulta necessariamente inferiore al movimento effettivo in quanto sfuggono alla rilevazione così fatta gli emigranti che espatriano con passaporto di antico modello non munito della cedola di « espatrio » o passano le frontiere senza documenti o per vie secondarie dove mancano ancora Uffici di controllo.

IV. — DISTRIBUZIONE REGIONALE DEGLI EMIGRANTI AI QUALI FU RILASCIATO IL PASSAPORTO
PER PAESI NON TRANSOCEANICI.

Maggio 1927.

| REGIONI | TOTALE degli emigranti ai quali fu rilasciato il passaporto | PAESI DI DESTINAZIONE | | | | | | | | | | | | | | | | | | |
|----------------------------|---|--------------------------------------|----------|--|----------|-----------------|-------------|----------------------------|---------------------|---------------------|------------------------|---------------------------------|--------|---------|--------|---------|---------|---------|------------------|-------------|
| | | Francia e Principato di Monaco | Svizzera | Austria, Ceco- Slovacchia e Ungheria | Germania | Belgio e Olanda | Lussemburgo | Gran Bretagna e Irlanda | Stati Scandinavi | Russia e Polonia | Spagna e Portogallo | Stati Balcanici e Jugoslavia | Grecia | Turchia | Egitto | Tunisia | Algeria | Marocco | Colonie italiane | Altri paesi |
| Piemonte | 1.357 | 778 | 523 | 2 | 3 | 5 | 24 | 4 | .. | .. | 3 | 7 | .. | 1 | 2 | .. | .. | 2 | 3 | .. |
| Liguria | 456 | 380 | 20 | 3 | 1 | 1 | 1 | 4 | 1 | .. | 38 | .. | 1 | .. | 2 | .. | .. | .. | 3 | 1 |
| Lombardia | 3.421 | 1.318 | 1.962 | 23 | 9 | 22 | 60 | 9 | .. | .. | 2 | 3 | .. | 2 | .. | 2 | .. | .. | .. | 7 |
| Veneto | 2.941 | 1.573 | 853 | 43 | 46 | 140 | 222 | 5 | 2 | .. | .. | 21 | .. | .. | 1 | 3 | .. | .. | 8 | 24 |
| Venezia Tridentina . . . | 396 | 55 | 205 | 87 | 13 | 28 | 6 | .. | .. | .. | .. | .. | .. | .. | 1 | .. | .. | .. | .. | 1 |
| Venezia Giulia e Zara . . | 104 | 14 | 12 | 9 | 1 | 2 | 6 | .. | .. | .. | .. | 36 | 1 | 1 | 22 | .. | .. | .. | .. | .. |
| Emilia | 321 | 185 | 46 | 1 | 1 | 19 | 6 | 12 | .. | .. | 1 | 6 | .. | .. | .. | 1 | 13 | 1 | 27 | 2 |
| Toscana | 481 | 349 | 30 | 3 | 5 | 36 | .. | 23 | 2 | .. | 21 | 2 | 1 | .. | 1 | 2 | 6 | .. | .. | .. |
| Marche | 107 | 48 | 4 | .. | 1 | 8 | 30 | 1 | .. | .. | .. | 4 | .. | .. | 4 | .. | .. | .. | 7 | .. |
| Umbria | 69 | 33 | 3 | .. | .. | 1 | 32 | .. | .. | .. | .. | .. | .. | .. | .. | .. | .. | .. | .. | .. |
| Lazio | 121 | 65 | 12 | .. | 8 | 3 | .. | 8 | 13 | .. | 1 | 3 | 1 | .. | .. | .. | 1 | .. | 6 | .. |
| Abruzzi e Molise | 82 | 37 | 23 | .. | .. | 2 | 17 | 1 | .. | .. | 2 | .. | .. | .. | .. | .. | .. | .. | .. | .. |
| Campania | 77 | 42 | 3 | 1 | 1 | 2 | .. | 3 | .. | .. | 1 | 1 | .. | .. | 4 | 8 | 9 | .. | 1 | 1 |
| Puglie | 83 | 32 | 1 | .. | 1 | .. | 2 | .. | .. | .. | .. | 12 | 9 | 1 | 14 | .. | .. | .. | 11 | .. |
| Basilicata | 11 | 8 | .. | .. | .. | .. | .. | .. | .. | .. | .. | .. | .. | .. | 3 | .. | .. | .. | .. | .. |
| Calabrie | 65 | 21 | .. | .. | .. | 2 | 8 | .. | .. | .. | .. | .. | .. | .. | 2 | 32 | .. | .. | .. | .. |
| Sicilia | 398 | 21 | 3 | .. | 9 | 1 | 1 | 8 | .. | .. | 22 | 1 | 1 | 1 | 5 | 205 | 2 | 13 | 105 | .. |
| Sardegna | 37 | 25 | .. | .. | .. | .. | .. | .. | .. | .. | .. | .. | .. | .. | 10 | 1 | .. | .. | 1 | .. |
| TOTALE | 10.527 | 4.984 | 3.700 | 172 | 99 | 272 | 415 | 78 | 18 | .. | 91 | 96 | 14 | 6 | 61 | 263 | 34 | 16 | 172 | 36 |

V. — DISTRIBUZIONE REGIONALE DEL MOVIMENTO DI ESPATRIO DI EMIGRANTI ITALIANI PER PAESI NON TRANSOCEANICI
IN BASE ALLE CEDOLE STACCATI DAI PASSAPORTI.

Maggio 1927.

| REGIONI | EMIGRANTI ESPATRIATI | | | | | Francia e Principato di Monaco | Svizzera | Austria, Ceco-Slovacchia e Ungheria | Germania | Belgio e Olanda | Lussemburgo | Gran Bretagna e Irlanda | Stati Scandinavi | Russia e Polonia | Spagna e Portogallo | Stati Balcanici e Jugoslavia | Grecia | Turchia | Egitto | Tunisia | Algeria | Marocco | Colonie italiane | Altri paesi | |
|-----------------------|----------------------|--------|-------|-------------------------|-----|--------------------------------------|----------|---|----------|-----------------|-------------|----------------------------|------------------|------------------|------------------------|---------------------------------|--------|---------|--------|---------|---------|---------|------------------|-------------|----|
| | TOTALE | Uomini | Donne | Minori di 16 anni | | | | | | | | | | | | | | | | | | | | | |
| | | | | M. | F. | | | | | | | | | | | | | | | | | | | | |
| Piemonte..... | 1.348 | 948 | 346 | 31 | 23 | 824 | 484 | 1 | 2 | 5 | 15 | 4 | .. | .. | 2 | 4 | .. | .. | .. | 1 | 4 | 1 | 1 | .. | |
| Liguria..... | 494 | 129 | 327 | 18 | 20 | 478 | 2 | .. | 2 | 1 | .. | 3 | 1 | .. | 7 | .. | .. | .. | .. | .. | .. | .. | .. | .. | |
| Lombardia..... | 3.110 | 2.672 | 367 | 34 | 37 | 1.263 | 1.713 | 23 | 11 | 17 | 59 | 7 | .. | 3 | 3 | 3 | 2 | 1 | 1 | 1 | 3 | .. | .. | .. | |
| Veneto..... | 2.676 | 2.201 | 404 | 35 | 36 | 1.315 | 891 | 74 | 29 | 116 | 209 | 6 | .. | .. | .. | 27 | .. | .. | 3 | .. | .. | .. | 6 | .. | |
| Venezia Tridentina .. | 258 | 133 | 113 | 5 | 7 | 41 | 137 | 45 | 16 | 12 | 6 | .. | .. | .. | .. | .. | .. | .. | .. | .. | .. | .. | 1 | .. | |
| Venezia Giulia e Zara | 108 | 64 | 28 | 7 | 9 | 8 | 13 | 15 | .. | 1 | 4 | .. | .. | .. | .. | 58 | 1 | .. | 8 | .. | .. | .. | .. | .. | |
| Emilia..... | 255 | 118 | 103 | 17 | 17 | 162 | 31 | .. | 1 | 8 | 9 | 7 | .. | .. | .. | 3 | .. | .. | .. | .. | .. | .. | .. | .. | |
| Toscana..... | 422 | 237 | 146 | 21 | 18 | 317 | 29 | 4 | 3 | 26 | .. | 10 | .. | 6 | 13 | .. | .. | .. | .. | .. | 3 | 8 | .. | 1 | .. |
| Marche..... | 107 | 38 | 35 | 14 | 20 | 66 | 5 | .. | 1 | 10 | 25 | .. | .. | .. | .. | .. | .. | .. | .. | .. | .. | .. | .. | .. | |
| Umbria..... | 55 | 27 | 17 | 4 | 7 | 30 | 1 | .. | .. | 1 | 22 | .. | .. | .. | 1 | .. | .. | .. | .. | .. | .. | .. | .. | .. | |
| Lazio..... | 98 | 60 | 28 | 6 | 4 | 47 | 7 | 1 | 7 | 3 | .. | 10 | 5 | .. | .. | 1 | .. | .. | .. | .. | .. | .. | 16 | 1 | |
| Abruzzi e Molise | 45 | 15 | 17 | 8 | 5 | 35 | 3 | .. | .. | 1 | 4 | .. | .. | .. | .. | .. | .. | .. | 1 | .. | .. | 1 | .. | .. | |
| Campania..... | 42 | 26 | 12 | 2 | 2 | 23 | 2 | 2 | .. | 1 | .. | 4 | 1 | .. | .. | .. | .. | .. | 2 | 3 | 4 | .. | .. | .. | |
| Puglie..... | 28 | 10 | 8 | 4 | 6 | 20 | .. | .. | .. | .. | 4 | .. | .. | .. | .. | .. | .. | .. | 2 | .. | .. | .. | 2 | .. | |
| Basilicata..... | 8 | 7 | .. | 1 | .. | 8 | .. | .. | .. | .. | .. | .. | .. | .. | .. | .. | .. | .. | .. | .. | .. | .. | .. | .. | |
| Calabrie..... | 44 | 19 | 21 | 2 | 2 | 26 | .. | .. | .. | .. | 1 | .. | .. | .. | .. | 5 | 7 | .. | 1 | 1 | .. | .. | 3 | .. | |
| Sicilia..... | 115 | 51 | 38 | 13 | 13 | 14 | .. | .. | .. | 1 | 2 | 1 | .. | .. | 12 | .. | 1 | .. | 5 | 70 | 3 | 5 | 1 | .. | |
| Sardegna..... | 14 | 7 | 5 | 1 | 1 | 10 | .. | .. | .. | .. | .. | .. | .. | .. | .. | .. | .. | .. | .. | 4 | .. | .. | .. | .. | |
| TOTALE..... | 9.227 | 6.762 | 2.015 | 223 | 227 | 4.687 | 3.318 | 165 | 72 | 203 | 360 | 52 | 7 | 9 | 38 | 101 | 13 | 1 | 23 | 84 | 28 | 8 | 57 | 1 | |

Vedasi l'avvertenza (1) a pag. 873 e 889.

VI. — DISTRIBUZIONE PROFESSIONALE E REGIONALE

Emigranti in età

Maggio

| PROFESSIONE o CONDIZIONE | TOTALE emigranti in età da 16 anni in su | | Piemonte | | Liguria | | Lombardia | | Veneto | | Venezia Tridentina | | Venezia Giulia e Zara | |
|--|--|-------|----------|-----|---------|-----|-----------|-----|--------|-----|-----------------------|-----|--------------------------|----|
| | M. | F. | M. | F. | M. | F. | M. | F. | M. | F. | M. | F. | M. | F. |
| | Addetti all'agricoltura..... | 1.189 | 347 | 75 | 33 | 56 | 239 | 798 | 12 | 120 | 30 | 31 | 11 | 3 |
| Addetti alle industrie estrattive | 238 | .. | 14 | .. | 1 | .. | 79 | .. | 122 | .. | 14 | .. | 1 | .. |
| Braccianti, giornalieri, terrazzieri ed altri operai addetti a lavori di sterco, scavo, ecc .. | 577 | 32 | 18 | 1 | 11 | 2 | 154 | 10 | 239 | 2 | 9 | .. | 5 | .. |
| Muratori, manovali, scalpellini, fornaciari, ecc. | 3.687 | .. | 627 | .. | 2 | .. | 1.383 | .. | 1.470 | .. | 48 | .. | 36 | .. |
| Addetti alle industrie siderurgiche, metallurgiche e meccaniche | 96 | .. | 22 | .. | .. | .. | 20 | .. | 23 | .. | 5 | .. | 2 | .. |
| Falegnami, ebanisti, calafati, carpentieri e carrozzieri | 100 | .. | 13 | .. | 13 | .. | 23 | .. | 28 | .. | 6 | .. | 4 | .. |
| Filatori, tessitori, tintori ed altri addetti alle industrie tessili | 8 | 33 | 4 | 10 | .. | .. | 2 | 12 | 1 | 9 | .. | 1 | .. | .. |
| Calzoiari, sellai, ed altri lavoratori del cuoio e delle pelli .. | 28 | .. | 9 | .. | .. | .. | 4 | .. | 2 | .. | .. | .. | .. | .. |
| Addetti all'industria del vestiario e dell'arredamento domestico | 15 | 53 | 3 | 16 | .. | 8 | 3 | 16 | 1 | 3 | 1 | 1 | 1 | .. |
| Addetti alle industrie alimentari | 30 | 13 | 7 | 3 | .. | .. | 15 | 10 | .. | .. | .. | .. | .. | .. |
| Addetti ad altre industrie non precedentemente indicate | 16 | 1 | 4 | .. | 9 | .. | .. | .. | 1 | .. | .. | 1 | .. | .. |
| Operai, industriali senz' altra specializzazione | 280 | 110 | 41 | 12 | 9 | 25 | 43 | 13 | 124 | 29 | 2 | 13 | 7 | .. |
| Addetti a servizi ed esercizi pubblici | 108 | 12 | 14 | .. | 4 | 1 | 53 | 6 | 9 | .. | 1 | .. | .. | 3 |
| Addetti all'industria dei trasporti..... | 74 | .. | 21 | .. | .. | .. | 25 | .. | 10 | .. | .. | .. | 3 | .. |
| Esercenti il piccolo traffico.... | 33 | 7 | 1 | .. | 12 | 1 | 5 | 2 | 6 | 2 | .. | 1 | .. | .. |
| Addetti ad aziende commerciali | 24 | 4 | 8 | 1 | .. | .. | 3 | .. | 3 | .. | 1 | 1 | .. | .. |
| Impiegati pubblici e privati. ... | 38 | 7 | 10 | 2 | .. | 1 | 10 | 3 | 2 | .. | 5 | 1 | .. | .. |
| Addetti al culto | 8 | 24 | 2 | 13 | .. | .. | 5 | 5 | .. | .. | .. | .. | .. | .. |
| Professioni liberali | .. | .. | .. | .. | .. | .. | .. | .. | .. | .. | .. | .. | .. | .. |
| Incisori, disegnatori e decoratori | 6 | .. | .. | .. | .. | .. | .. | .. | .. | .. | 3 | .. | .. | .. |
| Addetti ad industrie teatrali e cinematografiche | 83 | 55 | 19 | 17 | 10 | 5 | 24 | 7 | .. | .. | .. | .. | .. | .. |
| Addetti ai servizi domestici. ... | 9 | 196 | 1 | 14 | 1 | 6 | .. | 85 | 1 | 21 | 4 | 47 | .. | 6 |
| Appartenenti a condizioni non professionali..... | 37 | 2 | 15 | .. | .. | .. | 5 | .. | 10 | .. | 1 | .. | .. | .. |
| Attendenti alle cure domestiche | .. | 1.119 | .. | 224 | .. | 39 | .. | 186 | .. | 308 | .. | 36 | .. | 17 |
| Professioni e condizioni diverse, ignote e non specificate | 78 | .. | 20 | .. | 1 | .. | 18 | .. | 29 | .. | 2 | .. | 2 | .. |
| TOTALE..... | 6.762 | 2.015 | 948 | 346 | 129 | 327 | 2.672 | 367 | 2.201 | 404 | 133 | 113 | 64 | 28 |

Vedasi l'avvertenza a pag. 889.

DEL MOVIMENTO DELL'EMIGRAZIONE PER PAESI NON TRANSOCEANICI.

da 16 anni in su.

1927.

| Emilia | | Toscana | | Marche | | Umbria | | Lazio | | Abruzzi e Molise | | Campania | | Puglie | | Basilicata | | Calabrie | | Sicilia | | Sardegna | |
|--------|-----|---------|-----|--------|----|--------|----|-------|----|------------------|----|----------|----|--------|----|------------|----|----------|----|---------|----|----------|----|
| M. | F. | M. | F. | M. | F. | M. | F. | M. | F. | M. | F. | M. | F. | M. | F. | M. | F. | M. | F. | M. | F. | M. | F. |
| 18 | 7 | 66 | 5 | 1 | .. | 1 | .. | 2 | 3 | 4 | 5 | 2 | .. | 2 | .. | .. | .. | 2 | .. | 7 | .. | 1 | .. |
| 3 | .. | .. | .. | 4 | .. | .. | .. | .. | .. | .. | .. | .. | .. | .. | .. | .. | .. | .. | .. | .. | .. | .. | .. |
| 32 | 6 | 33 | 5 | 19 | 2 | 17 | 3 | 14 | 1 | 6 | .. | 2 | .. | 6 | .. | .. | .. | 1 | .. | 7 | .. | 4 | .. |
| 31 | .. | 61 | .. | 7 | .. | 3 | .. | 4 | .. | .. | .. | 3 | .. | 1 | .. | 3 | .. | 3 | .. | 5 | .. | .. | .. |
| 3 | .. | 1 | .. | .. | .. | 2 | .. | 3 | .. | 1 | .. | 3 | .. | .. | .. | 4 | .. | 4 | .. | 3 | .. | .. | .. |
| 5 | .. | 2 | .. | 1 | .. | .. | .. | .. | .. | .. | .. | .. | .. | .. | .. | .. | .. | 2 | .. | 3 | .. | .. | .. |
| .. | .. | .. | 1 | .. | .. | .. | .. | .. | .. | .. | .. | .. | .. | .. | .. | .. | .. | .. | .. | 1 | .. | .. | .. |
| 1 | .. | 1 | .. | .. | .. | .. | .. | 2 | .. | 1 | .. | 1 | .. | .. | .. | .. | .. | 2 | .. | 5 | .. | .. | .. |
| 1 | 1 | 2 | 2 | 1 | .. | .. | .. | 1 | .. | .. | .. | 1 | .. | .. | .. | .. | .. | 3 | .. | 2 | .. | 1 | .. |
| 1 | .. | .. | .. | .. | .. | 1 | .. | .. | .. | .. | .. | .. | .. | .. | .. | .. | .. | .. | .. | 6 | .. | .. | .. |
| .. | .. | .. | .. | .. | .. | .. | .. | 1 | .. | .. | .. | .. | .. | .. | .. | .. | .. | .. | .. | 1 | .. | .. | .. |
| 12 | 6 | 16 | 6 | 4 | 1 | 3 | 2 | 7 | .. | 1 | .. | 7 | 1 | 1 | .. | .. | .. | 1 | .. | 2 | 2 | .. | .. |
| 4 | 1 | 1 | .. | 1 | .. | .. | .. | 14 | 1 | .. | .. | 2 | .. | .. | .. | .. | .. | .. | .. | 4 | .. | 1 | .. |
| 1 | .. | 6 | .. | .. | .. | .. | .. | 5 | .. | .. | .. | .. | .. | .. | .. | .. | .. | .. | .. | 3 | .. | .. | .. |
| .. | .. | 5 | 1 | .. | .. | .. | .. | .. | .. | 1 | .. | 1 | .. | .. | .. | .. | .. | .. | .. | 2 | .. | .. | .. |
| 1 | 1 | 5 | .. | .. | .. | .. | .. | 1 | 1 | 1 | .. | 1 | .. | .. | .. | .. | .. | .. | .. | .. | .. | .. | .. |
| 1 | .. | 5 | .. | .. | .. | .. | .. | 4 | .. | .. | .. | 1 | .. | .. | .. | .. | .. | .. | .. | .. | .. | .. | .. |
| .. | .. | 1 | 1 | .. | .. | .. | .. | .. | 5 | .. | .. | .. | .. | .. | .. | .. | .. | .. | .. | .. | .. | .. | .. |
| .. | .. | .. | .. | .. | .. | .. | .. | 1 | .. | .. | .. | 1 | .. | .. | .. | .. | .. | 1 | .. | .. | .. | .. | .. |
| 1 | 1 | 27 | 24 | .. | .. | .. | .. | .. | .. | .. | .. | .. | .. | .. | .. | .. | .. | 2 | 1 | .. | .. | .. | .. |
| .. | 1 | 2 | 11 | .. | .. | 1 | .. | 1 | .. | .. | .. | .. | .. | 2 | .. | .. | .. | 1 | .. | .. | .. | .. | .. |
| 3 | 1 | .. | 1 | .. | .. | .. | .. | .. | .. | .. | .. | 1 | .. | .. | .. | .. | .. | 1 | .. | 1 | .. | .. | .. |
| .. | 78 | .. | 89 | .. | 32 | .. | 11 | .. | 15 | .. | 12 | .. | 11 | .. | 6 | .. | .. | 16 | .. | 34 | .. | .. | 5 |
| .. | .. | 3 | .. | .. | .. | .. | .. | 2 | .. | .. | .. | .. | .. | .. | .. | .. | .. | .. | .. | 1 | .. | .. | .. |
| 118 | 103 | 237 | 146 | 38 | 35 | 27 | 17 | 60 | 28 | 15 | 17 | 26 | 12 | 10 | 8 | 7 | .. | 19 | 21 | 51 | 38 | 7 | 5 |

VII. — DISTRIBUZIONE PROFESSIONALE E PER PAESI DI DESTINAZIONE DEI

Emigranti in età

Maggio

| PROFESSIONE o CONDIZIONE | TOTALE emigranti in età da 16 anni in su | | Francia e Principato di Monaco | | Svizzera | | Austria, Ceco-Slovacchia e Ungheria | | Germania | | Belgio e Olanda | | Lussemburgo | | Gran Bretagna e Irlanda | |
|--|--|-------|--------------------------------------|-------|----------|-----|---|----|----------|----|-----------------|----|-------------|----|-------------------------------|----|
| | M. | F. | M. | F. | M. | F. | M. | F. | M. | F. | M. | F. | M. | F. | M. | F. |
| Addetti all'agricoltura | 1.189 | 347 | 839 | 325 | 320 | 15 | 2 | 1 | 1 | .. | 6 | 2 | 5 | 1 | 2 | .. |
| Addetti alle industrie estrattive | 238 | .. | 50 | .. | 148 | .. | .. | .. | .. | .. | 29 | .. | 9 | .. | .. | .. |
| Braccianti, giornalieri, terrazzieri ed altri operai addetti a lavori di sterro, scavo, ecc. . . | 577 | 32 | 275 | 24 | 160 | 6 | 12 | .. | 5 | .. | 38 | 1 | 47 | 1 | 1 | .. |
| Muratori, manovali, scalpellini, fornai, ecc. | 3.687 | .. | 1.182 | .. | 2.038 | .. | 66 | .. | 20 | .. | 59 | .. | 244 | .. | 2 | .. |
| Addetti alle industrie siderurgiche, metallurgiche e meccaniche | 96 | .. | 47 | .. | 24 | .. | 3 | .. | 6 | .. | 2 | .. | 2 | .. | 1 | .. |
| Falegnami, ebanisti, calafati, carpentieri e carrozzieri | 100 | .. | 60 | .. | 25 | .. | .. | .. | .. | .. | 1 | .. | 6 | .. | .. | .. |
| Filatori, tessitori, tintori ed altri addetti alle industrie tessili | 8 | 33 | 2 | 17 | 5 | 16 | .. | .. | .. | .. | 1 | .. | .. | .. | .. | .. |
| Calzolari, sellai, ed altri lavoratori del cuoio e delle pelli . . | 28 | .. | 16 | .. | 6 | .. | .. | .. | .. | .. | .. | .. | .. | .. | 1 | .. |
| Addetti all'industria del vestiario e dell'arredamento domestico | 15 | 53 | 7 | 35 | 1 | 14 | 2 | 1 | .. | .. | 1 | 1 | .. | .. | 1 | .. |
| Addetti alle industrie alimentari | 30 | 13 | 12 | 3 | 12 | 10 | .. | .. | .. | .. | .. | .. | .. | .. | .. | .. |
| Addetti ad altre industrie non precedentemente indicate | 16 | 1 | 13 | .. | .. | .. | 1 | 1 | .. | .. | 1 | .. | .. | .. | .. | .. |
| Operai industriali senz'altra specificazione | 280 | 110 | 194 | 77 | 51 | 23 | 1 | .. | 7 | 1 | 3 | 3 | 8 | 2 | 1 | .. |
| Addetti a servizi ed esercizi pubblici | 108 | 12 | 31 | 7 | 40 | 1 | 4 | .. | 3 | .. | 10 | .. | .. | .. | 4 | .. |
| Addetti all'industria dei trasporti | 74 | .. | 34 | .. | 6 | .. | 21 | .. | 5 | .. | .. | .. | .. | .. | .. | .. |
| Esercenti il piccolo traffico | 33 | 7 | 23 | 4 | 2 | 2 | 1 | 1 | 2 | .. | .. | .. | .. | .. | .. | .. |
| Addetti ad aziende commerciali . . | 24 | 4 | 10 | 2 | 4 | 1 | 1 | .. | 1 | .. | 2 | .. | .. | .. | 4 | .. |
| Impiegati pubblici e privati | 38 | 7 | 18 | 2 | 2 | 2 | 6 | .. | 4 | 1 | 1 | .. | .. | .. | 1 | .. |
| Addetti al culto | 8 | 24 | 5 | 19 | 2 | 4 | .. | .. | .. | .. | .. | .. | .. | .. | .. | 1 |
| Professioni liberali | .. | .. | .. | .. | .. | .. | .. | .. | .. | .. | .. | .. | .. | .. | .. | .. |
| Incisori, disegnatori e decoratori | 6 | .. | 2 | .. | 3 | .. | .. | .. | .. | .. | .. | .. | .. | .. | .. | .. |
| Addetti ad industrie teatrali e cinematografiche | 83 | 55 | 37 | 29 | 36 | 25 | .. | .. | .. | .. | .. | .. | .. | .. | 6 | .. |
| Addetti ai servizi domestici | 9 | 196 | 3 | 27 | 6 | 140 | .. | 9 | .. | 1 | .. | 3 | .. | .. | .. | .. |
| Appartenenti a condizioni non professionali | 37 | 2 | 28 | 1 | 3 | .. | .. | .. | 4 | .. | .. | .. | .. | .. | .. | .. |
| Attendenti alle cure domestiche | .. | 1.119 | .. | 828 | .. | 130 | .. | 24 | .. | 7 | .. | 27 | .. | 18 | .. | 10 |
| Professioni e condizioni diverse, ignote e non specificate | 78 | .. | 41 | .. | 24 | .. | 2 | .. | 2 | .. | 3 | .. | 2 | .. | .. | .. |
| TOTALE | 6.762 | 2.015 | 2.929 | 1.400 | 2.918 | 389 | 122 | 37 | 60 | 10 | 157 | 37 | 323 | 22 | 24 | 20 |

Vedasi l'avvertenza a pag. 889.

MOVIMENTO DI ESPATRIO DI EMIGRANTI ITALIANI PER PAESI NON TRANSOCEANICI.

da 16 anni in su.

1927.

| Stati Scandinavi | | Russia e Polonia | | Spagna Portogallo | | Stati Balcanici Jugoslavia | | Grecia | | Turchia | | Egitto | | Tunisia | | Algeria | | Marocco | | Colonie italiane | | Altri paesi | |
|------------------|----|------------------|----|----------------------|----|-------------------------------|----|--------|----|---------|----|--------|----|---------|----|---------|----|---------|----|------------------|----|-------------|----|
| M. | F. | M. | F. | M. | F. | M. | F. | M. | F. | M. | F. | M. | F. | M. | F. | M. | F. | M. | F. | M. | F. | M. | F. |
| .. | .. | .. | .. | .. | .. | 3 | 1 | .. | .. | .. | .. | .. | .. | 5 | .. | 6 | .. | .. | .. | .. | .. | .. | .. |
| .. | .. | .. | .. | .. | .. | 1 | .. | .. | .. | .. | .. | .. | .. | .. | .. | .. | .. | .. | .. | .. | 1 | .. | .. |
| 4 | .. | .. | .. | 7 | .. | 1 | .. | .. | .. | .. | .. | .. | .. | 6 | .. | 2 | .. | 1 | .. | 18 | .. | .. | .. |
| .. | .. | 6 | .. | 14 | .. | 39 | .. | 1 | .. | .. | .. | 3 | .. | 2 | .. | 4 | .. | 1 | .. | 6 | .. | .. | .. |
| .. | .. | .. | .. | .. | .. | 1 | .. | 3 | .. | .. | .. | .. | .. | 3 | .. | .. | .. | 2 | .. | 2 | .. | .. | .. |
| .. | .. | .. | .. | 2 | .. | 4 | .. | .. | .. | .. | .. | .. | .. | 2 | .. | .. | .. | .. | .. | .. | .. | .. | .. |
| .. | .. | .. | .. | .. | .. | .. | .. | .. | .. | .. | .. | .. | .. | 4 | .. | .. | .. | .. | .. | 1 | .. | .. | .. |
| .. | .. | .. | .. | .. | .. | 1 | .. | .. | .. | .. | .. | .. | .. | 1 | 1 | .. | .. | .. | .. | 1 | 1 | .. | .. |
| .. | .. | .. | .. | 4 | .. | .. | .. | 1 | .. | .. | .. | .. | .. | 1 | .. | .. | .. | .. | .. | .. | .. | .. | .. |
| .. | .. | .. | .. | .. | .. | .. | .. | .. | .. | .. | .. | .. | .. | 1 | .. | .. | .. | .. | .. | .. | .. | .. | .. |
| .. | .. | .. | .. | 1 | .. | 8 | .. | .. | .. | .. | .. | .. | .. | 1 | 2 | .. | .. | .. | .. | 5 | .. | .. | .. |
| 1 | .. | .. | .. | .. | .. | .. | .. | .. | .. | .. | .. | 2 | 3 | 4 | .. | .. | .. | .. | .. | 9 | .. | .. | .. |
| .. | .. | 1 | .. | 1 | .. | 1 | .. | 1 | .. | .. | .. | .. | .. | 3 | .. | 1 | .. | .. | .. | .. | .. | .. | .. |
| .. | .. | .. | .. | .. | .. | 1 | .. | .. | .. | .. | .. | .. | .. | 3 | .. | 1 | .. | .. | .. | .. | .. | .. | .. |
| .. | .. | .. | .. | .. | .. | .. | .. | .. | .. | .. | .. | 1 | .. | 1 | .. | .. | .. | .. | .. | .. | 1 | .. | .. |
| .. | .. | .. | .. | 1 | 2 | 1 | .. | .. | .. | .. | .. | 1 | .. | 2 | .. | .. | .. | .. | .. | 2 | .. | .. | .. |
| .. | .. | .. | .. | .. | .. | .. | .. | .. | .. | .. | .. | .. | .. | .. | .. | .. | .. | .. | .. | .. | .. | .. | .. |
| .. | .. | .. | .. | .. | .. | .. | .. | .. | .. | .. | .. | .. | .. | .. | .. | .. | .. | .. | .. | .. | .. | .. | .. |
| .. | .. | .. | .. | .. | .. | .. | .. | 3 | 1 | 1 | .. | .. | .. | .. | .. | .. | .. | .. | .. | .. | .. | .. | .. |
| .. | 1 | .. | .. | .. | .. | .. | .. | 2 | .. | .. | .. | .. | .. | 6 | .. | 1 | .. | 2 | .. | .. | .. | .. | 1 |
| .. | .. | .. | .. | .. | .. | .. | .. | .. | .. | .. | .. | 1 | .. | 1 | .. | .. | .. | .. | .. | .. | .. | .. | .. |
| .. | .. | .. | .. | 2 | .. | 2 | .. | 19 | .. | 3 | .. | .. | 1 | .. | 1 | .. | .. | .. | .. | .. | .. | .. | .. |
| 1 | .. | .. | .. | .. | .. | 1 | .. | .. | .. | .. | .. | .. | .. | 1 | .. | .. | .. | .. | .. | 1 | .. | .. | .. |
| 6 | 1 | 7 | 2 | 30 | 4 | 62 | 22 | 9 | 4 | 1 | .. | 8 | 13 | 40 | 29 | 15 | 10 | 4 | 3 | 47 | 8 | .. | 1 |

VIII. — MOVIMENTO MENSILE DEL RIMPATRIO DI EMIGRATI ITALIANI DA PAESI NON TRANSOCEANICI
IN BASE ALLE CEDOLE STACCAE DAI PASSAPORTI.

Anno 1927.

| MESI | EMIGRATI RIMPATRIATI | | | | PAESI DI PROVENIENZA | | | | | | | | | | | | | | | | | | |
|-------------------------|----------------------|--------|-------|-------------------|----------------------|--------------------------------|----------|-------------------------------------|----------|-----------------|-------------|-------------------------|------------------|------------------|---------------------|------------------------------|--------|---------|--------|---------|---------|---------|-------------|
| | TOTALE | Uomini | Donne | Minori di 16 anni | | Francia e Principato di Monaco | Svizzera | Austria, Ceco-Slovacchia e Ungheria | Germania | Belgio e Olanda | Lussemburgo | Gran Bretagna e Irlanda | Stati Scandinavi | Russia e Polonia | Spagna e Portogallo | Stati Balcanici e Jugoslavia | Grecia | Turchia | Egitto | Tunisia | Algeria | Marocco | Altri paesi |
| | | | | M. | F. | | | | | | | | | | | | | | | | | | |
| Gennaio | 4.902 | 3.314 | 1.171 | 218 | 199 | 4.301 | 243 | 50 | 27 | 117 | 46 | 31 | . | 1 | 25 | 24 | .. | .. | .. | 23 | 13 | 1 | .. |
| Febbraio..... | 3.863 | 2.154 | 1.323 | 193 | 193 | 3.304 | 191 | 57 | 12 | 43 | 29 | 60 | 3 | 1 | 20 | 43 | 28 | 3 | 10 | 42 | 16 | 1 | .. |
| Marzo | 4.122 | 2.198 | 1.540 | 191 | 193 | 3.232 | 371 | 131 | 34 | 89 | 18 | 63 | .. | 6 | 12 | 73 | 20 | 1 | 12 | 41 | 14 | 4 | 1 |
| Totale 1° trimestre.... | 12.887 | 7.666 | 4.034 | 602 | 585 | 10.837 | 805 | 238 | 73 | 249 | 93 | 154 | 3 | 8 | 57 | 140 | 48 | 4 | 22 | 106 | 43 | 6 | 1 |
| Aprile..... | 4.800 | 2.624 | 1.681 | 255 | 240 | 3.915 | 267 | 93 | 11 | 74 | 63 | 88 | 1 | 1 | 17 | 46 | 6 | 1 | 74 | 71 | 27 | 3 | 42 |
| Maggio | 5.147 | 3.107 | 1.593 | 239 | 208 | 4.085 | 362 | 79 | 19 | 84 | 33 | 117 | 10 | 1 | 24 | 61 | 16 | 1 | 10 | 160 | 63 | 6 | 16 |

AVVERTENZA. — La presente tavola comprende soltanto, i rimpatri di cui è possibile l'accertamento in base alle cedole individuali staccate dai passaporti a cura degli Uffici di frontiera.

IX. — DISTRIBUZIONE REGIONALE DEL MOVIMENTO DI RIMPATRIO DI EMIGRATI ITALIANI
DA PAESI NON TRANSOCEANICI.

Maggio 1927.

| REGIONI DI DESTINAZIONE | EMIGRATI RIMPATRIATI | | | | | PAESI DI PROVENIENZA | | | | | | | | | | | | | | | | | | |
|--------------------------------|----------------------|--------|-------|----------------------|-----|--------------------------------------|----------|--|----------|--------------------|------------------|----------------------------|---------------------|---------------------|------------------------|---------------------------------|--------|---------|--------|---------|---------|---------|---------------------|-------------|
| | TOTALE | Uomini | Donne | Minori ai 16 anni | | Francia e Principato di Monaco | Svizzera | Austria, Ceco- Slovacchia e Ungheria | Germania | Belgio e Olanda | Lussem- burgo | Gran Bretagna e Irlanda | Stati Scandinavi | Russia e Polonia | Spagna e Portogallo | Stati Balcanici e Jugoslavia | Grecia | Turchia | Egitto | Tunisia | Algeria | Marocco | Colonie italiane | Altri paesi |
| | | | | M. | F. | | | | | | | | | | | | | | | | | | | |
| Piemonte | 1.321 | 656 | 577 | 31 | 57 | 1.134 | 138 | .. | .. | 4 | .. | 30 | .. | .. | 7 | 1 | .. | .. | 2 | 1 | 3 | 1 | .. | .. |
| Liguria | 365 | 128 | 192 | 34 | 11 | 340 | 1 | 2 | 1 | .. | .. | 2 | .. | .. | 2 | .. | 1 | .. | .. | 12 | 4 | .. | .. | .. |
| Lombardia | 426 | 229 | 177 | 5 | 15 | 253 | 136 | 1 | 3 | .. | 5 | 15 | .. | 1 | 4 | 1 | .. | 1 | 1 | 2 | 3 | .. | .. | .. |
| Veneto | 588 | 356 | 158 | 37 | 37 | 416 | 45 | 24 | 6 | 48 | 8 | 10 | 3 | .. | .. | 21 | .. | .. | .. | 1 | 1 | .. | 5 | .. |
| Venezia Tridentina... | 120 | 60 | 50 | 4 | 6 | 36 | 21 | 44 | 8 | 3 | 1 | 6 | .. | .. | .. | 1 | .. | .. | .. | .. | .. | .. | .. | .. |
| Venezia Giulia e Zara | 25 | 12 | 8 | 2 | 3 | 3 | .. | 6 | .. | .. | .. | .. | .. | .. | 15 | .. | .. | 1 | .. | .. | .. | .. | .. | .. |
| Emilia | 614 | 427 | 129 | 39 | 19 | 539 | 4 | .. | .. | 9 | .. | 23 | .. | .. | 3 | 5 | .. | .. | .. | 5 | 23 | 1 | 2 | .. |
| Toscana | 1.148 | 919 | 141 | 58 | 30 | 993 | 13 | 2 | .. | 9 | 1 | 13 | 4 | .. | .. | .. | 3 | .. | .. | 94 | 15 | .. | 1 | .. |
| Marche | 69 | 37 | 23 | 7 | 2 | 52 | 1 | .. | .. | 3 | 4 | .. | .. | .. | 8 | .. | .. | .. | .. | .. | .. | .. | .. | .. |
| Umbria | 65 | 44 | 16 | 2 | 3 | 53 | 1 | .. | .. | 1 | 9 | .. | .. | .. | .. | .. | .. | 1 | .. | .. | .. | .. | .. | .. |
| Lazio | 23 | 14 | 9 | .. | .. | 18 | .. | .. | .. | .. | 2 | 3 | .. | .. | .. | .. | .. | .. | .. | .. | .. | .. | .. | .. |
| Abruzzi e Molise | 49 | 39 | 7 | 1 | 2 | 45 | .. | .. | .. | .. | 3 | .. | .. | .. | .. | .. | .. | .. | .. | .. | .. | 1 | .. | .. |
| Campania | 104 | 57 | 39 | 2 | 6 | 80 | 1 | .. | .. | 3 | .. | 10 | .. | 2 | 1 | 3 | .. | .. | .. | 1 | 3 | .. | .. | .. |
| Puglie | 65 | 33 | 23 | 5 | 4 | 35 | .. | .. | .. | .. | .. | .. | .. | .. | 7 | 9 | .. | 5 | 1 | .. | .. | 8 | .. | .. |
| Basilicata | 1 | .. | 1 | .. | .. | 1 | .. | .. | .. | .. | .. | .. | .. | .. | .. | .. | .. | .. | .. | .. | .. | .. | .. | .. |
| Calabria | 36 | 31 | 3 | .. | 2 | 35 | .. | .. | .. | 1 | .. | .. | .. | .. | .. | .. | .. | .. | .. | .. | .. | .. | .. | .. |
| Sicilia | 95 | 40 | 34 | 11 | 10 | 31 | .. | .. | 1 | .. | 1 | 6 | .. | 6 | 1 | .. | .. | .. | .. | 36 | 10 | 3 | .. | .. |
| Sardegna | 33 | 25 | 6 | 1 | 1 | 21 | 1 | .. | .. | 4 | .. | .. | .. | .. | .. | .. | .. | .. | .. | 7 | .. | .. | .. | .. |
| TOTALE | 5.147 | 3.107 | 1.593 | 239 | 208 | 4.085 | 362 | 79 | 19 | 84 | 33 | 117 | 10 | 1 | 24 | 61 | 16 | 1 | 10 | 100 | 63 | 6 | 16 | .. |

Vedasi l'avvertenza a pag. 896.

X. — DISTRIBUZIONE PROFESSIONALE E REGIONALE DEL MOVIMENTO

Emigrati in età

Maggio

| PROFESSIONE o CONDIZIONE | TOTALE emigrati in età da 16 anni in su | | Piemonte | | Liguria | | Lombardia | | Veneto | | Venezia Tridentina | | Venezia Giulia e Zara | |
|--|---|--------------|------------|------------|------------|------------|------------|------------|------------|------------|-----------------------|-----------|--------------------------|----------|
| | M. | F. | M. | F. | M. | F. | M. | F. | M. | F. | M. | F. | M. | F. |
| | Addetti all'agricoltura | 486 | 201 | 159 | 66 | 32 | 91 | 31 | 5 | 38 | 9 | 6 | 3 | 2 |
| Addetti alle industrie estrattive | 603 | .. | 7 | .. | 1 | .. | 8 | .. | 47 | .. | 10 | .. | .. | .. |
| Braccianti, giornalieri, terraz- zieri ed altri operai addetti a lavori di sterro, scavo, ecc. . | 554 | 33 | 64 | 5 | 5 | .. | 13 | 3 | 79 | 3 | 5 | .. | 1 | .. |
| Muratori, manovali, scalpellini, formaiari, ecc. | 394 | .. | 91 | .. | 13 | .. | 79 | .. | 102 | .. | 4 | .. | .. | .. |
| Addetti alle industrie siderur- giche, metallurgiche e mecca- niche | 90 | .. | 29 | .. | 5 | .. | 13 | .. | 10 | .. | 7 | .. | 1 | .. |
| Falegnami, ebanisti, calafati, carpentieri, e carrozzieri | 140 | .. | 14 | .. | 20 | .. | 4 | .. | 20 | .. | 9 | .. | 6 | .. |
| Filatori, tessitori, tintori ed al- tri addetti alle industrie tessili | 2 | 17 | 1 | 3 | .. | 4 | .. | 6 | 1 | 3 | .. | 1 | .. | .. |
| Calzoi, sellai, ed altri lavo- ratori del cuoio e delle pelli | 14 | .. | 5 | .. | .. | .. | 3 | .. | 1 | .. | 2 | .. | .. | .. |
| Addetti all'industria del vestia- rio e dell'arredamento dome- stico | 19 | 72 | 6 | 29 | .. | 8 | 5 | 8 | 1 | 4 | .. | .. | 1 | 1 |
| Addetti alle industrie alimentari | 26 | .. | 13 | .. | .. | .. | 3 | .. | .. | .. | 1 | .. | .. | .. |
| Addetti ad altre industrie non precedentemente indicate | 18 | 1 | 6 | 1 | .. | .. | 2 | .. | .. | .. | .. | .. | .. | .. |
| Operai, industriali senz'altra specificazione | 457 | 102 | 128 | 23 | 17 | 10 | 22 | 15 | 33 | 17 | 6 | 1 | .. | .. |
| Addetti a servizi ed esercizi pub- blici | 122 | 4 | 56 | 1 | 24 | .. | 24 | .. | 4 | .. | .. | .. | 1 | 1 |
| Addetti all'industria dei tras- porti | 50 | 1 | 19 | .. | 2 | 1 | 3 | .. | 10 | .. | 1 | .. | .. | .. |
| Esercenti il piccolo traffico | 16 | 3 | 6 | 2 | 1 | .. | 1 | .. | 2 | 1 | 2 | .. | .. | .. |
| Addetti ad aziende commerciali | 15 | 1 | 4 | 1 | 1 | .. | 1 | .. | 2 | .. | .. | .. | .. | .. |
| Impiegati pubblici e privati . . . | 26 | 6 | 10 | 1 | 4 | 1 | 1 | 1 | 3 | .. | 3 | 2 | .. | .. |
| Addetti al culto | 6 | 23 | 3 | 7 | .. | .. | 3 | 4 | .. | .. | .. | .. | .. | .. |
| Professioni liberali | 3 | 5 | 2 | 3 | .. | .. | 1 | 1 | .. | .. | .. | .. | .. | .. |
| Incisori, disegnatori e decoratori | 2 | .. | 1 | .. | .. | .. | 1 | .. | .. | .. | .. | .. | .. | .. |
| Addetti ad industrie teatrali e cinematografiche | 39 | 18 | 22 | 14 | 1 | .. | 9 | 3 | .. | .. | .. | .. | .. | .. |
| Addetti ai servizi domestici . . . | 15 | 175 | 6 | 80 | 2 | 23 | 1 | 22 | 2 | 6 | 4 | 15 | .. | 2 |
| Appartenenti a condizioni non professionali | 10 | 4 | 4 | 2 | .. | .. | 1 | .. | 1 | .. | .. | .. | .. | 1 |
| Attendenti alle cure domestiche, Professioni e condizioni diverse ignote e non specificate | .. | 927 | .. | 339 | .. | 54 | .. | 109 | .. | 115 | .. | 28 | .. | 2 |
| TOTALE | 3.107 | 1.593 | 656 | 577 | 128 | 192 | 229 | 177 | 356 | 158 | 60 | 50 | 12 | 8 |

Vedasi l'avvertenza a pag. 896.

RIMPATRIO DI EMIGRATI ITALIANI DA PAESI NON TRANSOCEANICI.

16 anni in su

27.

| Emilia | Toscana | | Marche | | Umbria | | Lazio | | Abruzzi e Molise | | Campania | | Puglie | | Basilicata | | Calabria | | Sicilia | | Sardegna | | | |
|--------|---------|-----|--------|----|--------|----|-------|----|------------------|----|----------|----|--------|----|------------|----|----------|----|---------|----|----------|----|----|----|
| | M. | F. | M. | F. | M. | F. | M. | F. | M. | F. | M. | F. | M. | F. | M. | F. | M. | F. | M. | F. | M. | F. | | |
| 5 | 11 | 20 | 5 | 2 | .. | 8 | .. | 1 | .. | 12 | 2 | 6 | 5 | 6 | .. | .. | .. | 8 | 2 | 7 | 1 | 3 | .. | |
| 5 | .. | 503 | .. | 1 | .. | 1 | .. | .. | .. | 2 | .. | .. | .. | 3 | .. | .. | .. | 1 | .. | .. | .. | 4 | .. | |
| 2 | 9 | 158 | 6 | 23 | 2 | 23 | 3 | 5 | .. | 21 | .. | 16 | 2 | 4 | .. | .. | .. | 12 | .. | 7 | .. | 6 | .. | |
| 3 | .. | 18 | .. | 6 | .. | 4 | .. | 1 | .. | 1 | .. | 6 | .. | 5 | .. | .. | .. | 4 | .. | 7 | .. | 10 | .. | |
| 9 | .. | 7 | .. | .. | .. | 2 | .. | .. | .. | .. | .. | 3 | .. | .. | .. | .. | .. | .. | .. | 3 | .. | 1 | .. | |
| 5 | .. | 9 | .. | .. | .. | 1 | .. | .. | .. | .. | .. | 1 | .. | 5 | .. | .. | .. | 4 | .. | 2 | .. | .. | .. | |
| .. | .. | .. | .. | .. | .. | .. | .. | .. | .. | .. | .. | .. | .. | .. | .. | .. | .. | .. | .. | .. | .. | .. | .. | |
| .. | .. | .. | .. | .. | .. | .. | .. | .. | .. | .. | .. | 1 | .. | .. | .. | .. | .. | 1 | .. | 1 | .. | .. | .. | |
| 1 | 2 | 2 | 4 | .. | 2 | .. | 1 | .. | .. | .. | .. | 1 | 1 | .. | 5 | .. | .. | .. | .. | 2 | 7 | .. | .. | |
| .. | .. | 1 | .. | .. | .. | .. | .. | .. | .. | .. | .. | 4 | .. | .. | .. | .. | .. | .. | .. | 4 | .. | .. | .. | |
| .. | .. | 8 | .. | .. | .. | .. | .. | 1 | .. | .. | .. | 1 | .. | .. | .. | .. | .. | .. | .. | .. | .. | .. | .. | |
| 3 | 12 | 172 | 14 | 5 | 5 | 5 | .. | 4 | .. | 3 | .. | 14 | 3 | 2 | .. | .. | .. | 1 | .. | 2 | 2 | .. | .. | |
| 5 | .. | 6 | 2 | .. | .. | .. | .. | 1 | .. | .. | .. | .. | .. | .. | .. | .. | .. | .. | .. | 1 | .. | .. | .. | |
| 3 | .. | 4 | .. | .. | .. | .. | .. | .. | .. | .. | .. | 2 | .. | 2 | .. | .. | .. | .. | .. | .. | 3 | .. | 1 | .. |
| .. | .. | 3 | .. | .. | .. | .. | .. | .. | .. | .. | .. | 1 | .. | .. | .. | .. | .. | .. | .. | .. | .. | .. | .. | |
| 1 | .. | 2 | .. | .. | .. | .. | .. | .. | .. | .. | .. | .. | .. | 4 | .. | .. | .. | .. | .. | .. | .. | .. | .. | |
| .. | .. | 1 | 3 | .. | .. | .. | .. | .. | .. | .. | .. | .. | .. | 2 | .. | .. | .. | .. | .. | .. | .. | .. | .. | |
| .. | .. | .. | 5 | .. | .. | 1 | .. | 3 | .. | .. | .. | .. | .. | .. | .. | .. | .. | .. | .. | .. | 2 | .. | 1 | |
| .. | .. | .. | .. | .. | .. | .. | .. | .. | .. | .. | .. | .. | .. | .. | .. | .. | .. | .. | .. | .. | .. | .. | .. | |
| .. | .. | .. | .. | .. | .. | .. | .. | .. | .. | .. | .. | .. | .. | .. | .. | .. | .. | .. | .. | .. | .. | .. | .. | |
| 3 | 1 | 3 | .. | .. | .. | .. | .. | .. | .. | .. | .. | 1 | .. | .. | .. | .. | .. | .. | .. | .. | .. | .. | .. | |
| .. | 8 | .. | 13 | .. | 1 | .. | .. | .. | 2 | .. | .. | .. | 1 | .. | 1 | .. | .. | .. | .. | .. | 1 | .. | .. | |
| 2 | .. | .. | .. | .. | .. | .. | .. | 1 | .. | .. | .. | .. | .. | .. | .. | .. | .. | .. | .. | 1 | .. | .. | 1 | |
| .. | 85 | .. | 92 | .. | 13 | .. | 11 | .. | 4 | .. | 5 | .. | 27 | .. | 16 | .. | 1 | .. | 1 | .. | 21 | .. | 4 | |
| .. | .. | .. | .. | .. | .. | .. | .. | .. | .. | .. | .. | .. | .. | .. | .. | .. | .. | .. | .. | .. | .. | .. | .. | |
| 129 | 919 | 141 | 37 | 23 | 44 | 16 | 14 | 9 | 39 | 7 | 57 | 39 | 33 | 23 | .. | 1 | 31 | 3 | 40 | 34 | 25 | 6 | 6 | |

XI. — DISTRIBUZIONE PROFESSIONALE E PER PAESI DI PROVENIENZA DEL

Emigrati in età

Maggio

| PROFESSIONE o CONDIZIONE | TOTALE emigrati in età da 16 anni in su | | Francia e Principato di Monaco | | Svizzera | | Austria, Ceco-Slovacchia e Ungheria | | Germania | | Belgio e Olanda | | Lussemburgo | | Gran Bretagna o Irlanda | |
|--|---|-------|---|-------|----------|-----|--|----|----------|----|-----------------|----|-------------|----|-------------------------------|----|
| | M. | F. | M. | F. | M. | F. | M. | F. | M. | F. | M. | F. | M. | F. | M. | F. |
| Addetti all'agricoltura | 486 | 201 | 405 | 194 | 27 | 9 | 2 | 2 | 1 | 1 | 7 | .. | 1 | .. | .. | .. |
| Addetti alle industrie estrattive | 603 | .. | 573 | .. | 1 | .. | 7 | .. | .. | .. | 15 | .. | 1 | .. | .. | .. |
| Braccianti, giornalieri, terrazzieri ed altri operai addetti a lavori di sterro, scavo, ecc. . . | 554 | 33 | 487 | 31 | 9 | 2 | 6 | .. | .. | .. | 15 | .. | 17 | .. | 1 | .. |
| Muratori, manovali, scalpellini, fornai, ecc. | 394 | .. | 245 | .. | 96 | .. | 3 | .. | 1 | .. | 14 | .. | 6 | .. | 2 | .. |
| Addetti alle industrie siderurgiche, metallurgiche e meccaniche | 90 | .. | 53 | .. | 11 | .. | 3 | .. | 1 | .. | 2 | .. | .. | .. | 7 | .. |
| Falegnami, ebanisti, calafati, carpentieri e carrozzieri | 140 | .. | 103 | .. | 5 | .. | .. | .. | 1 | .. | .. | .. | .. | .. | 1 | .. |
| Filatori, tessitori, tintori ed altri addetti alle industrie tessili | 2 | 17 | 2 | 11 | .. | 6 | .. | .. | .. | .. | .. | .. | .. | .. | .. | .. |
| Calzolai, sellai, ed altri lavoratori del cuoio e delle pelli . . | 14 | .. | 10 | .. | 2 | .. | 1 | .. | .. | .. | .. | .. | .. | .. | 1 | .. |
| Addetti all'industria del vestiario e dell'arredamento domestico | 19 | 72 | 13 | 54 | 1 | 10 | .. | 1 | .. | .. | 1 | .. | .. | .. | 2 | .. |
| Addetti alle industrie alimentari | 26 | .. | 15 | .. | 1 | .. | .. | .. | 1 | .. | .. | .. | .. | .. | 4 | .. |
| Addetti ad altre industrie non precedentemente indicate | 18 | 1 | 10 | 1 | 2 | .. | .. | .. | .. | .. | 4 | .. | .. | .. | .. | .. |
| Operai, industriali senz' altra specificazione | 457 | 102 | 338 | 88 | 8 | 12 | 5 | .. | 1 | .. | 9 | 1 | 4 | .. | 3 | 1 |
| Addetti a servizi ed esercizi pubblici | 122 | 4 | 87 | 1 | 5 | .. | 1 | 1 | .. | .. | 1 | .. | .. | .. | 17 | .. |
| Addetti all'industria dei trasporti | 50 | 1 | 41 | 1 | 2 | .. | 1 | .. | .. | .. | .. | .. | .. | .. | .. | .. |
| Esercenti il piccolo traffico | 16 | 3 | 5 | 2 | 4 | 1 | 2 | .. | .. | .. | .. | .. | .. | .. | .. | .. |
| Addetti ad aziende commerciali . . | 15 | 1 | 7 | 1 | 1 | .. | 1 | .. | .. | .. | .. | .. | .. | .. | 2 | .. |
| Impiegati pubblici e privati | 26 | 6 | 15 | 1 | 1 | 6 | 1 | .. | .. | .. | .. | .. | .. | .. | .. | 2 |
| Addetti al culto | 6 | 23 | 3 | 17 | 2 | 1 | .. | .. | .. | .. | 1 | .. | .. | .. | .. | 4 |
| Professioni liberali | 3 | 5 | 3 | 5 | .. | .. | .. | .. | .. | .. | .. | .. | .. | .. | .. | .. |
| Incisori, disegnatori e decoratori | 2 | .. | 1 | .. | 1 | .. | .. | .. | .. | .. | .. | .. | .. | .. | .. | .. |
| Addetti ad industrie teatrali e cinematografiche | 39 | 18 | 6 | 1 | 23 | 15 | .. | .. | .. | .. | .. | .. | .. | .. | 6 | .. |
| Addetti ai servizi domestici | 15 | 175 | 9 | 129 | 3 | 30 | 3 | 6 | .. | 3 | .. | 3 | .. | .. | .. | 1 |
| Appartenenti a condizioni non professionali | 10 | 4 | 8 | 3 | 1 | .. | .. | .. | .. | .. | .. | .. | .. | .. | .. | .. |
| Attendenti alle cure domestiche | .. | 927 | .. | 743 | .. | 64 | .. | 16 | .. | 7 | .. | 6 | .. | 4 | .. | 45 |
| Professioni e condizioni diverse, ignote e non specificate | .. | .. | .. | .. | .. | .. | .. | .. | .. | .. | .. | .. | .. | .. | .. | .. |
| TOTALE | 3.107 | 1.593 | 2.439 | 1.283 | 206 | 144 | 41 | 27 | 6 | 11 | 69 | 10 | 29 | 4 | 46 | 53 |

Vedasi l'avvertenza a pag. 806.

MOVIMENTO DI RIMPATRIO DI EMIGRATI ITALIANI DA PAESI NON TRANSOCEANICI.

da 16 anni in su.

1927.

| Stati Scandinavi | | Russia e Polonia | | Spagna e Portogallo | | Stati Balcanici e Jugoslavia | | Grecia | | Turchia | | Egitto | | Tunisia | | Algeria | | Marocco | | Colonie italiane | | Altri paesi | |
|------------------|----|------------------|----|---------------------|----|------------------------------|----|--------|----|---------|----|--------|----|---------|----|---------|----|---------|----|------------------|----|-------------|----|
| M. | F. | M. | F. | M. | F. | M. | F. | M. | F. | M. | F. | M. | F. | M. | F. | M. | F. | M. | F. | M. | F. | M. | F. |
| 1 | .. | .. | .. | .. | .. | 3 | 1 | 10 | .. | .. | .. | .. | .. | 15 | 1 | 21 | .. | 1 | .. | .. | .. | .. | .. |
| .. | .. | .. | .. | .. | .. | .. | .. | .. | .. | .. | .. | .. | .. | 2 | .. | 1 | .. | .. | .. | .. | 3 | .. | .. |
| 3 | .. | .. | .. | .. | .. | 8 | .. | .. | .. | .. | .. | .. | .. | 4 | .. | 3 | .. | 1 | .. | .. | .. | .. | .. |
| 1 | .. | .. | .. | .. | .. | 5 | .. | 1 | .. | .. | .. | .. | .. | 7 | .. | 5 | .. | 1 | .. | 7 | .. | .. | .. |
| .. | .. | 1 | .. | 2 | .. | 3 | .. | .. | .. | 1 | .. | .. | .. | 5 | .. | 1 | .. | .. | .. | .. | .. | .. | .. |
| .. | .. | .. | .. | .. | .. | 8 | .. | .. | .. | .. | .. | .. | .. | 14 | .. | 8 | .. | .. | .. | .. | .. | .. | .. |
| .. | .. | .. | .. | .. | .. | .. | .. | .. | .. | .. | .. | .. | .. | .. | .. | .. | .. | .. | .. | .. | .. | .. | .. |
| .. | .. | .. | .. | .. | .. | .. | .. | .. | .. | .. | .. | .. | .. | .. | .. | .. | .. | .. | .. | .. | .. | .. | .. |
| .. | .. | .. | .. | .. | .. | 1 | .. | .. | .. | .. | .. | .. | .. | 3 | .. | 1 | 4 | .. | 2 | .. | .. | .. | .. |
| 1 | .. | .. | .. | .. | .. | .. | .. | .. | .. | .. | .. | .. | .. | .. | .. | 1 | .. | .. | .. | .. | .. | .. | .. |
| .. | .. | .. | .. | .. | .. | 1 | .. | .. | .. | .. | .. | .. | .. | 78 | .. | 9 | .. | .. | .. | 1 | .. | .. | .. |
| 1 | .. | .. | .. | 4 | .. | .. | .. | 2 | 2 | .. | 1 | .. | 2 | .. | 1 | .. | .. | .. | .. | .. | .. | .. | .. |
| .. | .. | .. | .. | .. | .. | .. | .. | 1 | .. | .. | .. | .. | .. | 3 | .. | .. | .. | .. | .. | 2 | .. | .. | .. |
| 3 | .. | .. | .. | 1 | .. | 1 | .. | 1 | .. | .. | .. | .. | .. | .. | .. | .. | .. | .. | .. | .. | .. | .. | .. |
| .. | .. | .. | .. | .. | .. | 4 | .. | .. | .. | .. | .. | .. | .. | .. | .. | .. | .. | .. | .. | .. | .. | .. | .. |
| .. | .. | .. | .. | .. | .. | 1 | .. | .. | .. | .. | .. | .. | .. | .. | .. | 1 | .. | .. | .. | .. | .. | .. | .. |
| .. | .. | .. | .. | .. | .. | .. | .. | .. | .. | .. | .. | .. | .. | .. | .. | .. | .. | .. | .. | .. | .. | .. | .. |
| .. | .. | .. | .. | 3 | 2 | .. | .. | .. | .. | .. | .. | .. | .. | 1 | .. | .. | .. | .. | .. | .. | .. | .. | .. |
| .. | .. | .. | .. | .. | .. | .. | 1 | .. | .. | .. | .. | .. | .. | 1 | .. | 1 | .. | .. | .. | .. | .. | .. | .. |
| .. | .. | .. | .. | .. | .. | 1 | 1 | .. | .. | .. | .. | .. | .. | .. | .. | .. | .. | .. | .. | .. | .. | .. | .. |
| .. | .. | .. | .. | .. | .. | 5 | 10 | .. | 3 | .. | .. | .. | .. | 3 | .. | 15 | .. | 3 | .. | 1 | .. | 2 | .. |
| .. | .. | .. | .. | .. | .. | .. | .. | .. | .. | .. | .. | .. | .. | .. | .. | .. | .. | .. | .. | .. | .. | .. | .. |
| 10 | .. | 1 | .. | 12 | 7 | 36 | 13 | 6 | 5 | 1 | .. | 3 | 5 | 135 | 18 | 51 | 8 | 3 | 3 | 13 | 2 | .. | .. |